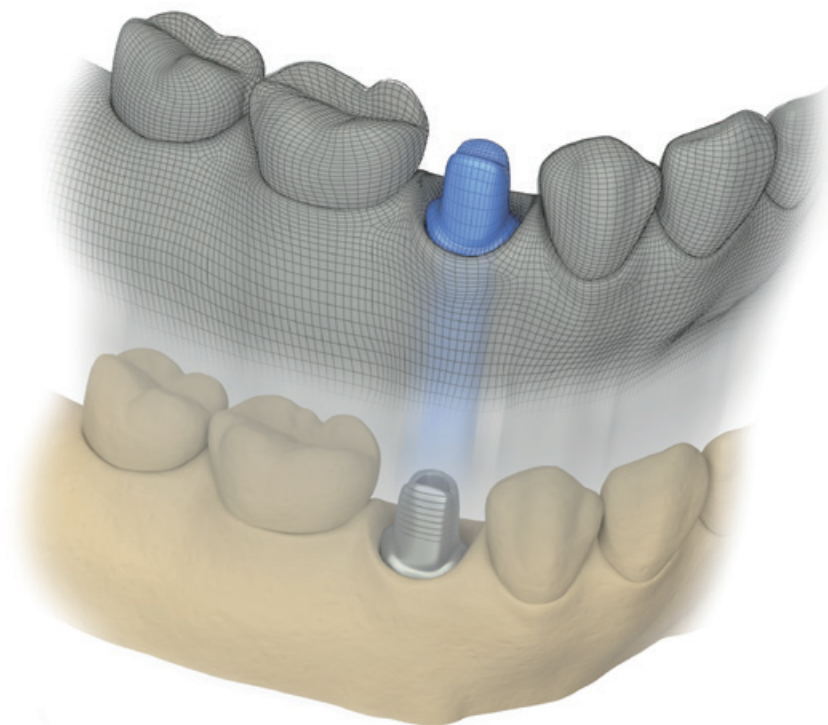


ATLANTIS™

アトランティス アバットメントコアファイル

ユーザーガイド



目次

アトランティス アバットメント コア ファイルの
本ユーザーガイドは、以下に適用されます。:

Dental Wings ソフトウェア 3.0以降

3Shape ソフトウェア

– DS 2012 v2.7.8.11以降

– DS 2013 v2.8.8.0以降

新規のアトランティス オーダーを作成する	3
アトランティス ウェブ オーダー	4
アトランティス アバットメント コア ファイルを Dental Wingsにインポートする	5
アトランティス アバットメント コア ファイルを 3Shapeにインポートする	8
付録A: アトランティス アバットメント コア ファイルの オーダーができなかった場合	12
付録B: アトランティス アバットメント コア ファイルで ポンティックをデザインする	13
Q & A	14


無断複写・転載を禁じます。すべての商標、会社名およびインプラントデザインはそれぞれの会社の所有物です。

®および™の記載のない場合でもデンツプライインプラントが自社の商標権を放棄することは一切ありません。

新規のアトランティス オーダーを作成する

オプションの指定 – アトランティス アバットメント コア ファイル

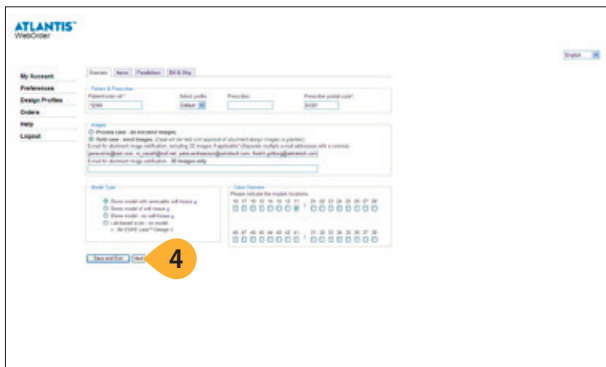
アトランティス アバットメント コア ファイルをオーダーするにはまず、アトランティス アバットメント オーダーを作成します。アトランティス ウェブ オーダーでは、デザイン設定、並行性および発送情報を指定することができます。



1. アトランティス ウェブ オーダーにログインします。

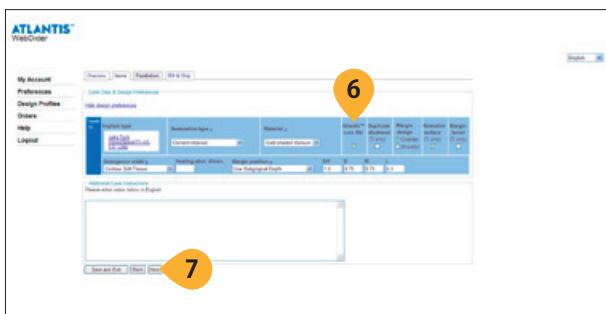
2. オーダー ページで、「新規オーダー入力」をクリックします。

注意：アトランティス ウェブ オーダーに関する詳細な情報については、アトランティス ウェブ オーダーのユーザーガイドを参照してください。



3. 「オーバービュー」ページでオーダー情報を入力します。

4. 「次へ」をクリックして続けます。



5. 「アイテム」ページで、オーダーのオプションを指定します。

6. 「アトランティス アバットメント コア ファイル」を選択します。

7. 「次へ」をクリックして「パラレルズム」と「請求および発送」情報の入力に進み、オーダーを確定します。

アトランティス ウェブ オーダー

アトランティス アバットメント コア ファイルのダウンロード

アトランティス ウェブ オーダーの「オーダー」ページ上で、ステータスが「**発送済み**」のオーダーに関しては、アトランティス アバットメント コア ファイルのデータをダウンロードして利用することが可能です。アトランティス ウェブ オーダーの「アイテム」ページでアトランティス アバットメント コア ファイルをオーダーした後に、以下の手順でアトランティス アバットメント コア ファイルのデータをダウンロードして利用することが可能です。



1. アトランティス ウェブ オーダーにログインします。

2. アトランティス アバットメント コア ファイルをオーダーしたオーダーを検索します。

3. アトランティス アバットメント コア ファイルのダウンロード リンクがあることを確認します。



4. 「[ファイルタイプ名] のダウンロード」をクリックし、アトランティスアバットメント コア ファイルをダウンロードします。

重要：補綴物をデザインする際に使用するソフトウェアに適したファイル形式をダウンロードします。
Dental Wingsソフトウェア 3.0 :「xorderのダウンロード」
Dental Wingsソフトウェア 3.1以降 :「xorder2のダウンロード」
3Shape DS 2012 v2.7.8.11以降 :「3oxzのダウンロード」
3Shape DS 2013 v2.8.8.0以降 :「3oxzのダウンロード」

5. 「保存」をクリックし、ファイルをコンピュータに保存します。

6. 次に進む前に、オーダー ファイルを完全にダウンロードします。

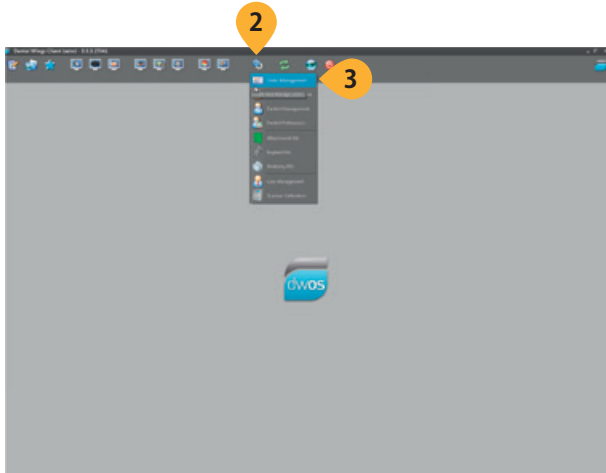
注意：アトランティス アバットメント コア ファイルのダウンロードには、他にも方法があります。詳細な情報については、付録を参照してください。

7. 使用するソフトウェアに応じて、指定されているページに進みます。

- Dental Wings : 5 ページ
- 3Shape : 8 ページ

アトランティスアバットメントコアファイルを Dental Wingsにインポートする

スキャンファイルを読み出す前に、アトランティスアバットメントコアファイルをDental WingsソフトウェアのAdministrative Applicationにインポートしなければなりません。



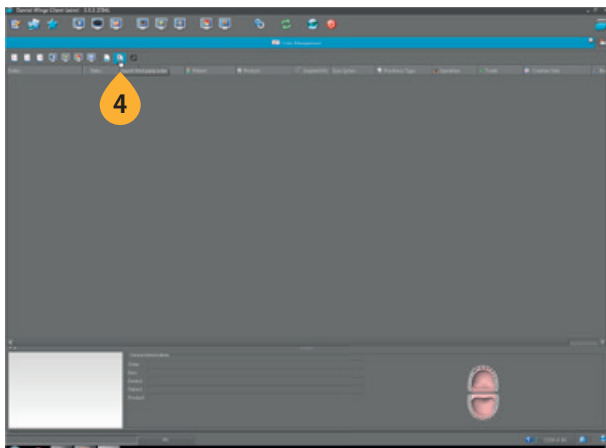
1. Dental Wingsソフトウェアを開きます。

重要：コアファイルをインポートおよびデザインするために、新規オーダーを作成しないでください。

2. Dental Wingsオペレーティングシステムで、「Gears menu (Gearsメニュー)」をクリックします。



3. 「Order management (オーダー管理)」をクリックします。

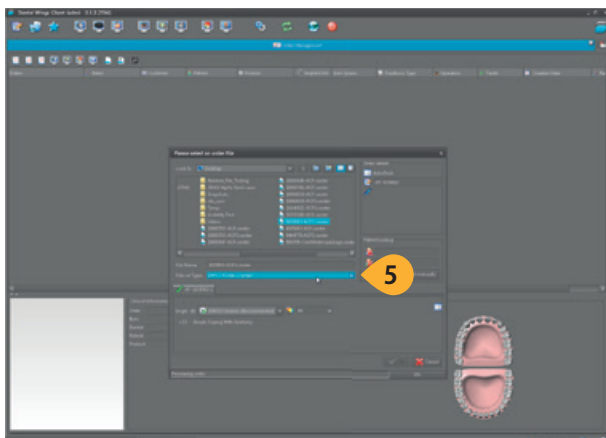


4. Dental Wingsの「Order management (オーダー管理)」アプリケーションで、「Import third party order (サードパーティオーダーのインポート)」をクリックします。

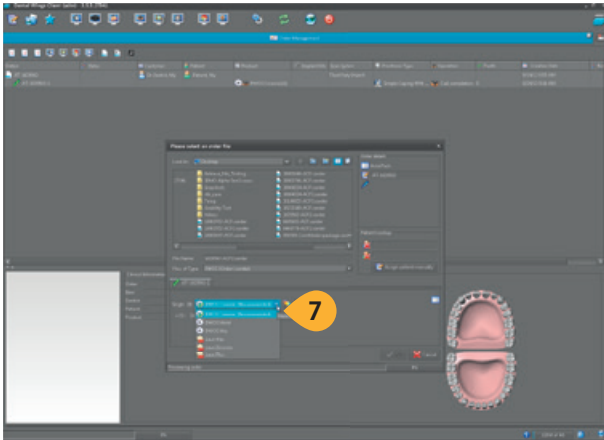


5. ファイルタイプとして、「DWOrder(.xorder)」を選択します。

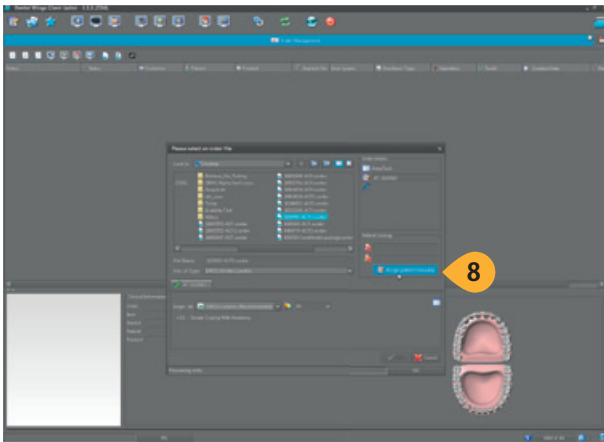
6. ファイルが保存された場所を探します。



アトランティス アバットメント コア ファイルを Dental Wings にインポートする

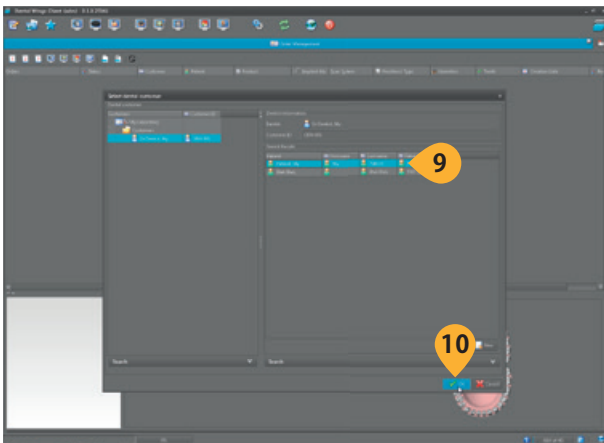


7. 「Materials (材料)」を選択します。



8. 「Assign patient manually (患者名を手動で割り当てる)」を選択し、患者名をオーダーに割り当てます。

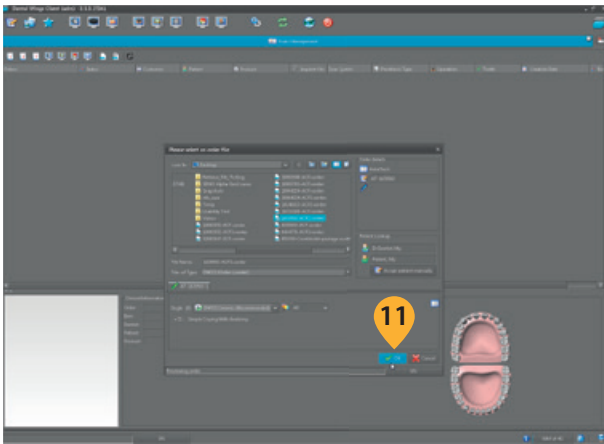
注意：患者名がすでにシステムにある場合は、オーダーを区別するため、新しい名前を割り当てます。



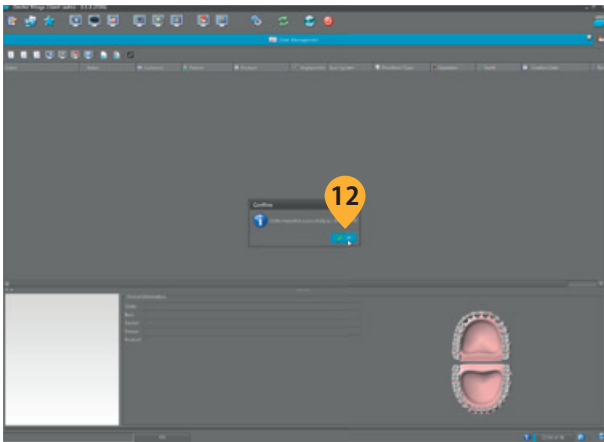
9. オーダーに割り当てる患者名を選択または作成します。

10. 「OK」をクリックします。

アトランティス アバットメント コア ファイルを Dental Wings にインポートする



11. 「OK」をクリックし、最終決定します。

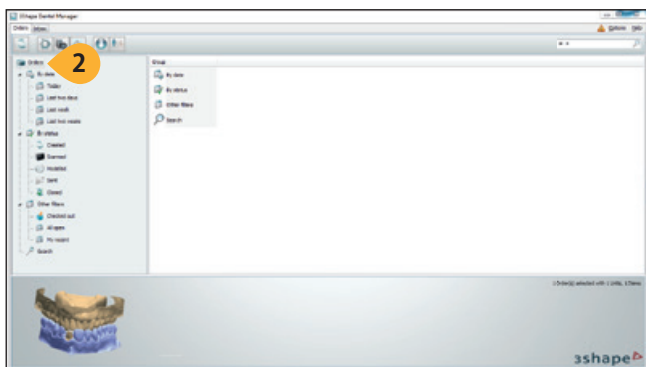


12. 「OK」をクリックし、オーダーに正常にインポートされたことを確認します。

注意：Dental Wingsシステムにアトランティス アバットメント コア ファイルがインポートされると、スキャンインポート アプリケーションでオーダーが利用できるようになります。進め方およびコーピングのデザイン方法については、Dental Wingsのユーザーガイドを参照してください。

アトランティス アバットメント コア ファイルを 3Shape にインポートする

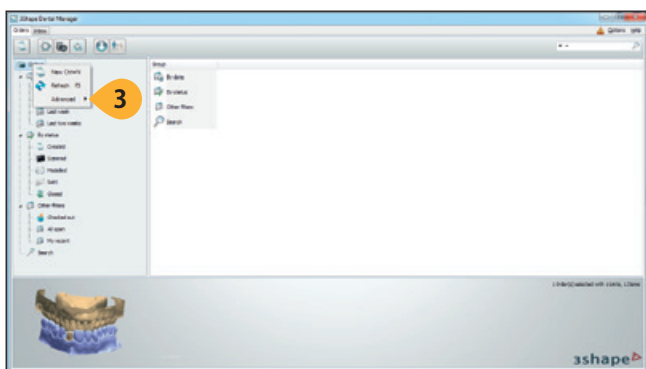
スキャン ファイルを読み出す前に、アトランティス アバットメント コア ファイルを3Shape Dental Managerにインポートしなければなりません。



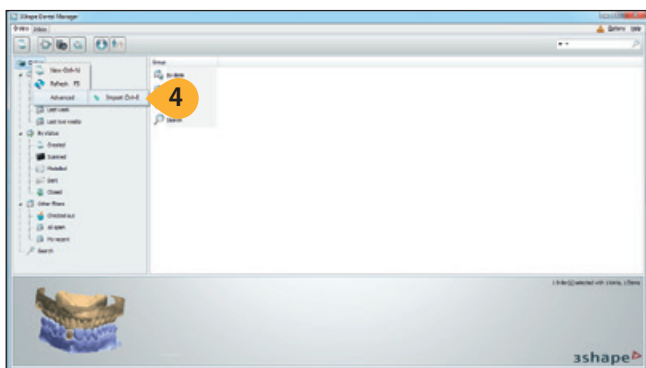
1. 3Shapeソフトウェアを開きます。

重要：コア ファイルをインポートおよびデザインするために、新規オーダーを作成しないでください。

2. 「注文」を右クリックします。

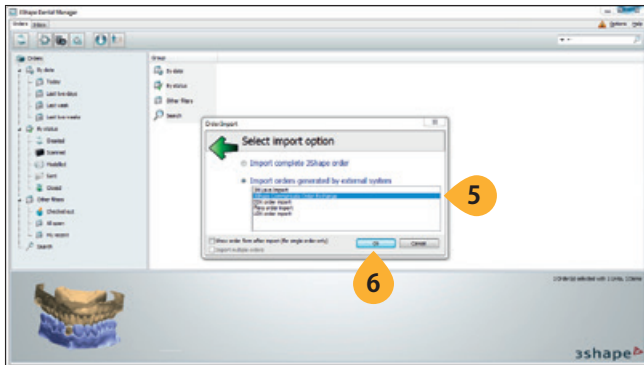


3. 「詳細」をクリックします。



4. 「インポート」をクリックします。

アトランティス アバットメント コア ファイルを 3Shape にインポートする



5. 「3Shape Communicate Order Exchange」を選択します。

6. 「OK」をクリックします。



7. ファイルが保存された場所を探します。

8. 30xzファイルを選択します。

9. 「OK」をクリックします。



10. 「アトランティス アバットメント コア ファイル」を選択します。

11. 「フレーム」のアイコンをクリックします。



アトランティス アバットメント コア ファイルを 3Shape にインポートする



12. コーピング タイプを選択します。

13. 「OK」をクリックします。

A series of horizontal dotted lines for writing notes.

付録A

アトランティス アバットメント コア ファイルのオーダーができなかった場合

このエラー メッセージは、アトランティス アバットメント コア ファイルのオーダーが何らかの理由でできなかったことを通知するEメール、またはアトランティス ウェブ オーダーに表示される情報で確認することができます。

Order By	Patient/order ref.	Prescriber	Units	Submit date	Materials received	Due date	Status	Case number
Astra Tech Product Development	Patient 6		2	2011-04-26	2011-04-26	2011-05-03	SHIPPED	8305966

1. www.atlantisweborder.com にアクセスし、オーダーリストを確認します。

2. 該当するオーダーを探して、オーダー名をクリックしてください。コア ファイルのデザインができなかったことに関するコメントの記載されたオーダー情報が表示されます。

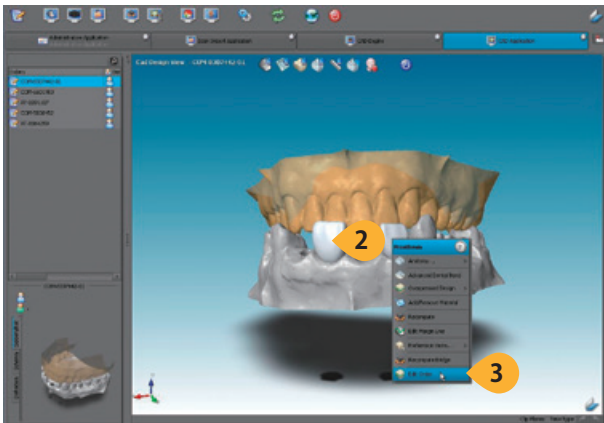
Failed to process your Atlantis Core File order	
Posted by Atlas API on Fri Apr 29, 2011 at 05:57 PM (UTC)	3
Dear Customer,	
We would like to inform that we were unable to process the Atlantis Core Files you ordered due to technical difficulties. We apologize for any inconvenience this may cause.	
Best regards,	
Customer Service, Atlantis WebOrder	

3. アトランティス ウェブ オーダーでオーダー コメントを確認します。ご質問がある場合は、デンツプライインプラントまでお問い合わせください。

付録B

アトランティス アバットメント コア ファイルでポンティックをデザインする

ポンティックは、アトランティス アバットメント コア ファイルをダウンロードおよびインポートした後、Dental WingsのCADアプリケーションで追加およびデザインすることができます。

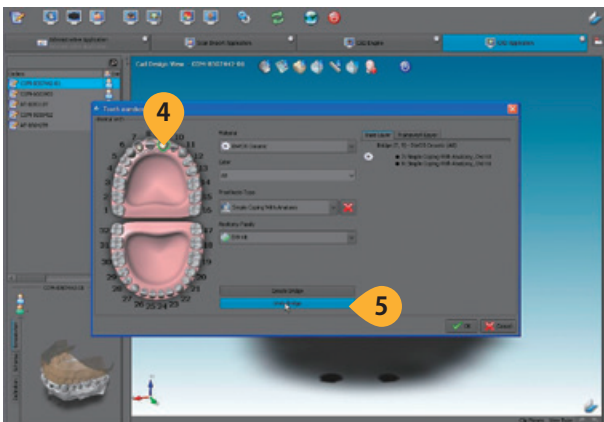


1. アトランティス アバットメント コア ファイルを Dental Wingsにインポートします。

2. 補綴物を右クリックします。

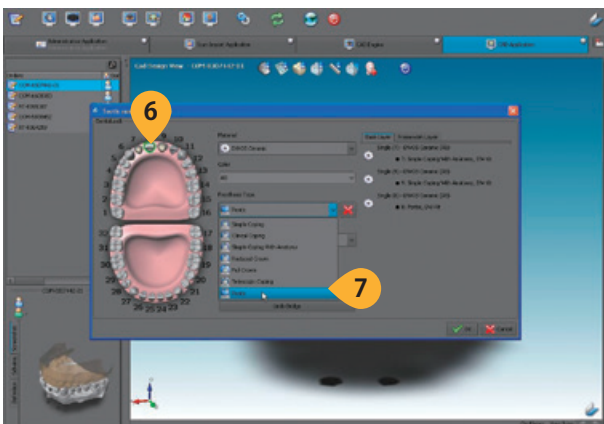
3. コンテキスト メニューから、「Edit Order (オーダーの編集)」をクリックします。

注意：一般的なカスタマイズ ツールに関する詳細な情報については、Dental Wingsのユーザーガイドを参照してください。



4. コーピングをクリックします。

5. コンテキスト メニューから「Undo Bridge (ブリッジの取り消し)」を選択します。



6. ポンティックをクリックします。

7. 補綴物メニューから、「Pontic (ポンティック)」を選択します。

Q & A

アトランティス アバットメント コアファイルに関するQ&A

Q: チタン、ジルコニア、ゴールド シェードのアバットメントにアトランティス アバットメント コア ファイルをオーダーすることはできますか。

A: はい。チタン、ジルコニア、ゴールド シェード用のコア ファイルをオーダーすることができます。

Q: 単独歯および複数歯にアトランティス アバットメント コア ファイルをオーダーすることはできますか。

A: はい。単独歯および複数歯にコア ファイルをオーダーすることができます。アトランティス ウェブ オーダーで指定した並行にするアバットメントのグループをブリッジとしてインポートできます。

Q: アトランティス アバットメント コア ファイルは、実際のアトランティス アバットメントにどの程度正確に一致しますか。

A: コーピングのデザイン プロセスを円滑にするため、コア ファイルでは実際のアバットメント部分にねじ穴を用意していません。コア ファイルは、ねじ穴がまったくないかのように、アバットメントの外表面を表します。支台部とマージン領域の外表面で、コア ファイルは実際のアバットメント部分と正確に一致します。

Q: アトランティス アバットメント コア ファイルは、アトランティス アバットメントのスキャンですか。

A: いいえ。コア ファイルは、アバットメントのスキャンではありません。これは、アトランティス アバットメントの機械加工プロセスをシミュレートすることで作成される、デジタル ファイルです。

アトランティス ウェブ オーダーに関するQ&A

Q: アトランティス アバットメント コア ファイルが作成できない場合、通知が送られてきますか。

A: はい。コア ファイルが何らかの理由で作成できなかった場合、この情報が記載されたEメールが送られてきます。アトランティス ウェブ オーダーにも同様に情報が表示されます。この通知は、「イメージ送付ーイメージ確認有り」のコメントと同じプロセスを使用します。

Q: アバットメント コア ファイルを受け取った後でも、アバットメントのデザインを変更できますか。

A: いいえ。アトランティス ウェブ オーダーのステータスが「発送済み」になった後は、変更を加えることはできません。

Q: アトランティス ウェブ オーダーではアトランティス アバットメント コア ファイルをどのくらいの期間ダウンロードできますか。

A: コア ファイルは、アトランティス ウェブ オーダーで30日間利用できます。

Q: 30日を経過した後、デンツプライインプラントに電話して、以前オーダーしたアトランティス アバットメント コア ファイルをオーダーすることはできますか。

A: いいえ。30日を経過すると、コア ファイルは利用できません。

Q: レイター オーダーでアトランティス アバットメント コア ファイルをオーダーすることはできますか。

A: はい。コア ファイルは、レイター オーダーでオーダーすることができます。

システムに関するQ & A

Q：アトランティス アバットメント コア ファイルは、ラボ スキャンのオーダーでしかオーダーできませんか。

A：いいえ。ラボ スキャンでも、模型をデンツプライインプラントでスキャンするオーダーでも、コア ファイルをオーダーすることができます。

Q：Dental Wings、3Shape以外のデザイン ソフトウェアに、アトランティス アバットメント コア ファイルをインポートすることはできますか。

A：いいえ。コア ファイルに対応しているシステムは、Dental Wingsおよび3Shapeだけです。

Q：アトランティス アバットメント コア ファイルを使用する際、Dental Wings/3Shapeにおけるさまざまなコーピング デザイン ワークフローの使用について、つまり新しいデザイン パラメーターについて、学ぶ必要がありますか。

A：いいえ。通常使用しているコーピング デザイン ワークフローを引き続き使用することができます。

Q：アトランティス アバットメント コア ファイルを使用してコーピングを機械加工するには、どのようなミリング システムを使用できますか。

A：オープン フォーマット (STL) に対応しているミリング センターであれば使用することができます。

ファイルフォーマットに関するQ & A

Q：アトランティス アバットメント コア ファイルはSTL ファイルですか。

A：そうですが、圧縮フォーマットにパッケージされた特定のファイル フォーマット (xorder/xorder2/3oxz) に組み込まれています。

Q：XOrderとは何ですか。

A：Dental Wingsでは、サードパーティのサーフェイス取得装置からスキャン症例をインポートするのに、XOrderフォーマット (ファイル拡張子が.xorder) を使用しています。XOrderは、外部のSTLファイルからデザイン/製造症例をインポートすることにも使用できます。

Q：3oxzとは何ですか。

A：3Shapeシステムでは、サードパーティのサーフェイス取得装置からスキャン症例をインポートするのに、3oxzフォーマット (ファイル拡張子が .3oxz) を使用しています。3oxzは、外部のSTLファイルからデザイン/製造症例をインポートすることにも使用できません。

サポートに関するQ & A

Q：アトランティス アバットメント コア ファイルのオーダーまたはインポート中に問題が発生した場合、もしくは質問がある場合、どこに連絡すればよいですか。

A：デンツプライインプラントまでお問い合わせください。

デンツプライインプラントについて

デンツプライインプラントは、アストラテックデンタルおよびデンツプライフリアデントという優れた業績をもつ革新的な2つの歯科インプラント企業が統合して誕生しました。デンツプライインプラントは包括的なインプラント製品ラインをご提供し、アンキロス、アストラテックインプラントシステム、ザイブおよび、CAD/CAMソリューションのデジタルテクノロジー、外科手術用製品であるシムプラントなどを取り揃えています。デンツプライインプラントは歯科従事者の皆様向けの価値を創造し、予知性の高い長期安定のインプラント治療を考慮し、患者のQOLの向上をめざします。

デンツプライインターナショナルについて

デンツプライインターナショナルは、歯科製品および他のヘルスケア製品の主要な製造販売企業です。デンツプライは115年以上にわたリノベーションおよび専門的共同研究に懸命に取り組んでおり、消耗品および小型機器のブランド製品ポートフォリオを拡充させています。米国に本社を置く当社はグローバルに事業展開し、120カ国以上で販売を行っています。



デンツプライ三金株式会社 〒106-0041 東京都港区麻布台1-8-10 麻布偕成ビル
カスタマー・サービス・センター ☎ 0120-4618-68 FAX : 0120-4618-67