

ORTHOPHOS XG3D

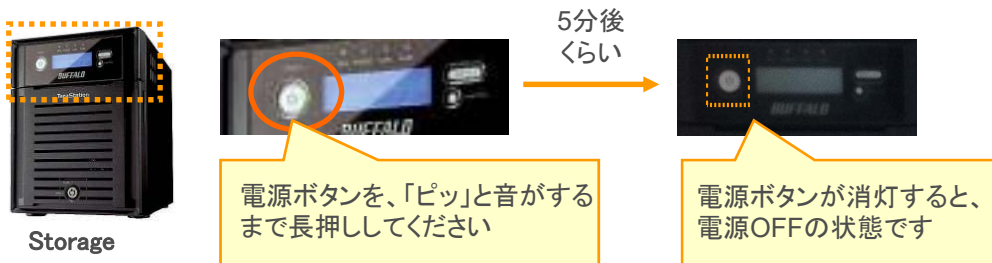
計画停電前のサーバー類シャットダウン手順

- 1) RCU、XSVをシャットダウンする。

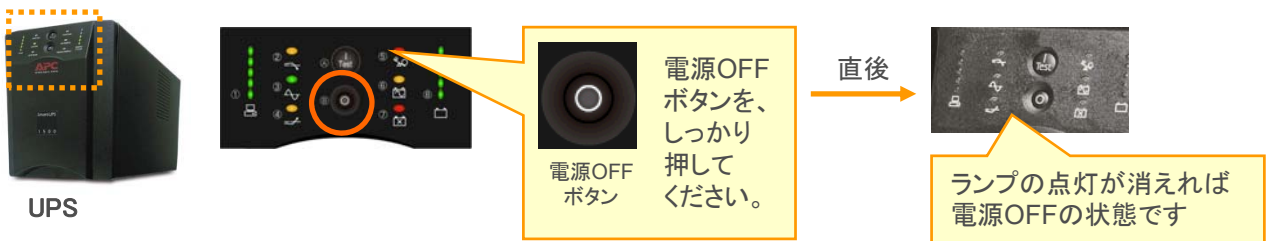


■完全に電源が切れるまで待ちます。

- 2) Storageの電源をOFFにする。 ※StorageとStorage-buの電源は同時に長押ししてください。



- 3) Storageの電源が
- 完全に切れてから
- 、UPSの電源をOFFにする。



●XG3D: 撮影本体の電源ON/OFFについて



撮影本体の電源は、**どのタイミングでON/OFFしていただいても問題ありません。**
起動には2,3分かかります。起動中はセルフチェックを行っていますので、操作等は
行わないでください。

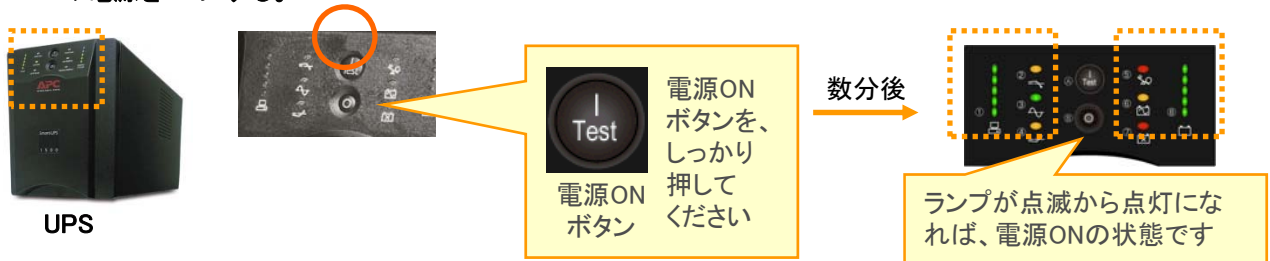


計画停電後のサーバー類起動手順

XG3Dの構成



1) UPSの電源をONにする。



2) UPSの電源が完全にON(点滅から点灯)になってから、Storage BU、Storageの電源をONにする。

※StorageとStorage-buの電源は同時に長押ししてください。

