

診療ワークフローを効率化したい。  
 そうお考えのドクターに、  
 「デジタルインプレッションワークフロー」を提案します。

デジタルインプレッションは、従来印象採得に比べて短時間で印象採得ができ  
 嘔吐反射の不安も低減、患者さんのストレスを大きく軽減します。

取得した口腔内データは、外注先ラボに送信するだけで、  
 シリコン印象材や、石膏模型をラボに送る手間もありません。

デジタルインプレッションは、院内、およびラボや外注先のパートナーなどの連携ワークフローを  
 より簡単に、迅速に、かつ正確なものへと導きます。

補綴、インプラント、矯正など、幅広い分野において、多くのペネフィットを提供します。



Scanning ◦ ——— ◦ Transmission ◦ ——— ◦ Finalization  
 via  
 Connect Case Center  
 補綴  
 インプラント  
 矯正

ラインナップ 表示価格は、2022年4月時点の標準価格(税抜)です

Scanner (デジタル印象採得装置)



DIプライムスキャン  
 ¥5,650,000\*



DIオムニカム2.0  
 ¥5,350,000\*

\*STLエクスポート、コネクタケースセンターインボックスライセンス、バッテリー込

Scanner camera DATA

	DIプライムスキャン	DIオムニカム2.0
全長	253mm	223mm
ウインドウ(W×H)	16 × 16mm	11 × 14.8mm
重量	524.5g(メタルスリーブ)、 457g(ディスプレイスリーブ)	316g
被写界深度	20mm	15mm


一般名称: チェアサイト型歯科用コンピュータ支援設計・製造ユニット 販売名: セレック プライムスキャン AC 承認番号: 30100BZX00044000 管理医療機器 特定保守管理医療機器  
 一般名称: チェアサイト型歯科用コンピュータ支援設計・製造ユニット 販売名: セレックAC オムニカム 承認番号: 22500BZ1000050000 管理医療機器 特定保守管理医療機器  
 ※改良のため仕様および外観を予告なく変更する場合があります。 ※現状と異なる記載がある場合、現状を優先します。

製造販売元  
**デンツプライシロナ株式会社**  
 www.dentsplysirona.com

販売元  
**株式会社モリタ**  
 東京本社: 〒110-8513 東京都台東区上野2-11-15  
 Tel: 03-3834-6161 Fax: 03-3834-6177  
 大阪本社: 〒564-8650 大阪府吹田市垂水町3-33-18  
 Tel: 06-6380-2525 Fax: 06-6380-2106  
 http://www.dental-plaza.com

89801\_202203\_BC 8002PD

THE DENTAL  
 SOLUTIONS  
 COMPANY



# Digital Impression with Primescan

デジタルワークフローは  
 スキャンから始まる

dentsplysirona.com/primescan

THE DENTAL  
 SOLUTIONS  
 COMPANY



デジタル化の上流にある口腔内スキャナー。  
だからこそ、その精度にはこだわりたい。

## Primescan

### 広いワンショット撮影範囲

短時間でより多くのデータを収集。  
無駄のない、広いガラス有効面積により、  
最後臼歯までも簡単にアクセス

### ヒーティング機能

セルフヒーティングにより、  
口腔内でカメラが曇らずにスキャンが可能

### インテリジェントプロセッシング

取り込まれた膨大な量のデータから  
コアとなる必要なデータのみを取り込み、  
計算の迅速化・最適化を実現



### ダイナミックレンズ

最大20mmの測定深度でも  
シャープさと精度を実現

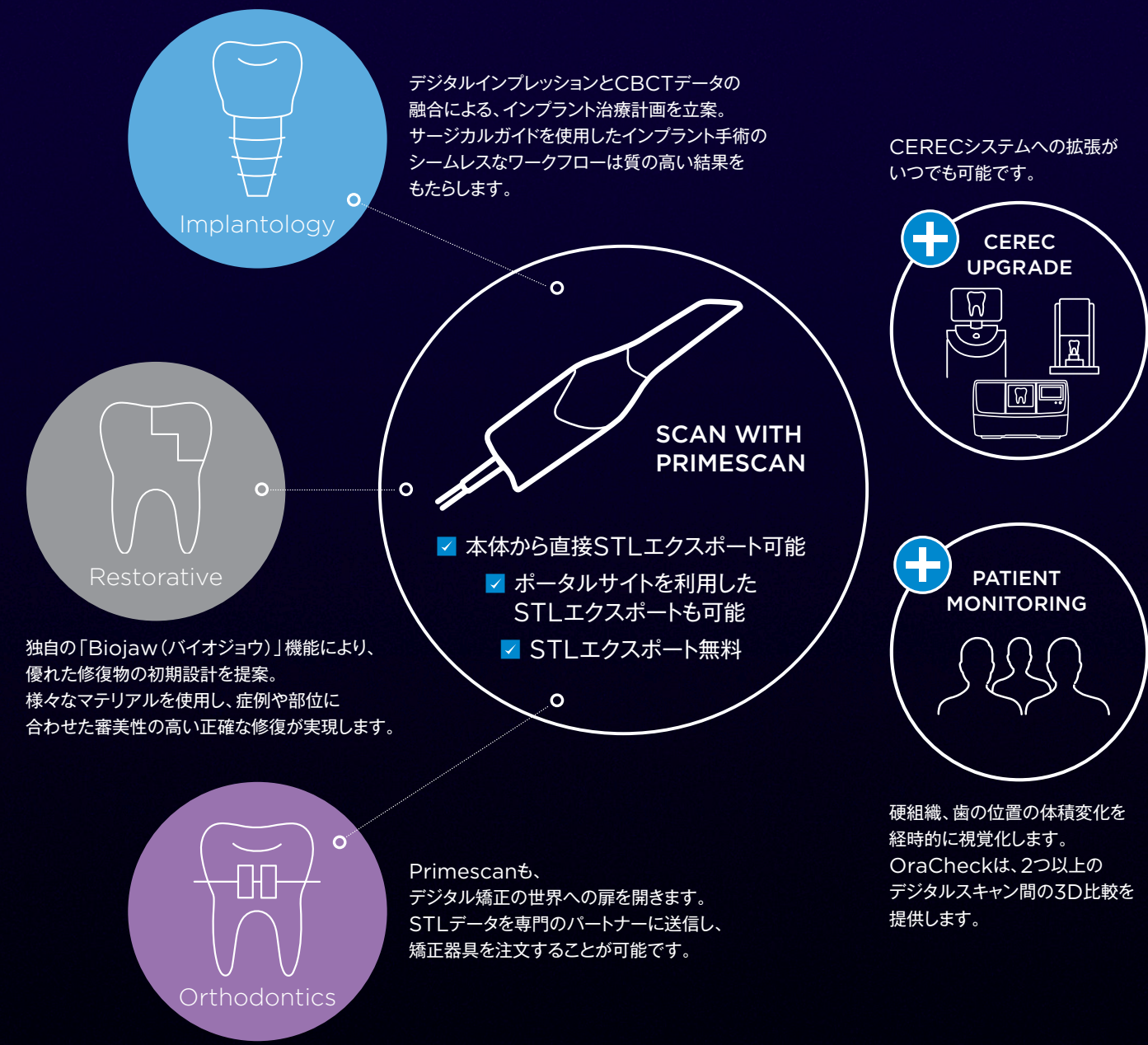
### スマートピクセルセンサー

1秒間に100万を超える3Dポイントを処理し、  
写真のようにリアルで正確なデータを作成。  
天然歯及び様々なマテリアルの修復物の  
表面を迅速かつ容易にスキャン

カメラスリーブは180°C・30分で乾熱滅菌が  
可能。ディスプレイプラススリーブの用意あり



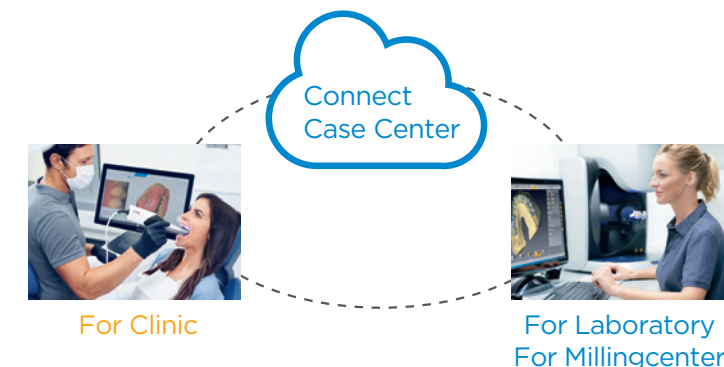
## コネクティビティが可能性の世界を切り開く



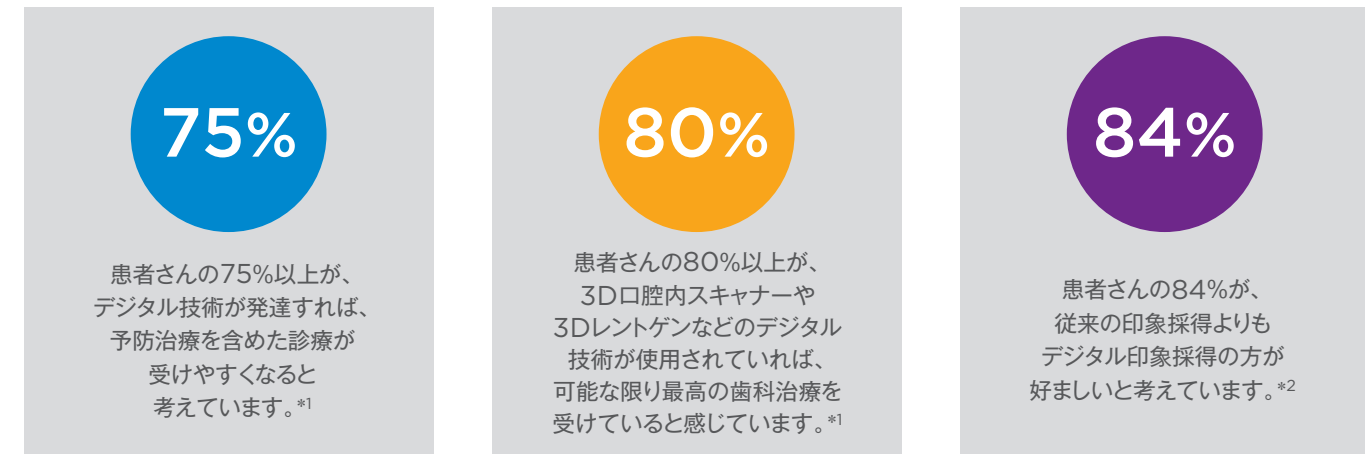
## クリニックとラボ間の連携が今まで以上に簡単に!

## Connect Case Center コネクトケースセンター

- スキャンデータをダイレクトにご希望のラボへ依頼
- 利用料無料のポータルサイト
- 安心のセキュリティ
- Inboxライセンスを使用すると、シームレスにinLabユーザー以外のラボへデータ依頼可能



### 患者アンケートによると…



\*1 Patient Perceptions Quantitative Research, May 2020 - USA

\*2 Haddadi Y, Bahrami G, Isidor F, Evaluation of Operating Time and Patient Perception Using Conventional Impression Taking and Intraoral Scanning for Crown Manufacture: A Split-mouth, Randomized Clinical Study. Int J Prosthodont 2018;31(31):55-59




Ulrich Thielen | Master dental technician | Germany

Primescanのおかげで、時間のロスが圧倒的に少なくなりました。歪んだ印象は過去のもので、私たちラボにとっての最大のメリットは、スキャンの質の高さです。物理的な作業モデルを製作することなく、元のデータを直接使用して正確な修復物を簡単に製作することができます。



Dr. Luciana Sargologos | São Paulo, Brazil

Primescanの導入により、歯牙欠損やインプラントの補綴作業、無呼吸症候群のための気道解析、矯正用アライナー、ガイドドサージェリーのためのフルアーチのスキャンなどにおいて、より早く正確な治療を行うことができるようになりました。これに加えて、ラボとの迅速かつ積極的なコミュニケーションが可能になり、私の日々の診療に大きな付加価値をもたらし、患者さんにさらなる満足感と魅力を提供してくれています。



# Digital Impression with Primescan

デジタルワークフローは  
スキャンから始まる

[dentsplysirona.com/primescan](https://dentsplysirona.com/primescan)

---

THE DENTAL  
SOLUTIONS  
COMPANY

 Dentsply  
Sirona

デジタル化の上流にある口腔内スキャナー。  
だからこそ、その精度にはこだわりたい。

## Primescan

### 広いワンショット撮影範囲


短時間でより多くのデータを収集。  
無駄のない、広いガラス有効面積により、  
最後臼歯までも簡単にアクセス

### ヒーティング機能

セルフヒーティングにより、  
口腔内でカメラが曇らずにスキャンが可能

### インテリジェントプロセッシング

取り込まれた膨大な量のデータから  
コアとなる必要なデータのみを取り込み、  
計算の迅速化・最適化を実現



### ダイナミックレンズ

最大20mmの測定深度でも  
シャープさと精度を実現

### スマートピクセルセンサー

1秒間に100万を超える3Dポイント进行处理し、  
写真のようにリアルで正確なデータを作成。  
天然歯及び様々なマテリアルの修復物の  
表面を迅速かつ容易にスキャン

カメラスリーブは180°C・30分で乾熱滅菌が  
可能。ディスプレイスリーブの用意あり



reddot design award  
winner 2019

# コネクティビティが可能性の世界を切り開く



デジタルインプレッションとCBCTデータの融合による、インプラント治療計画を立案。サージカルガイドを使用したインプラント手術のシームレスなワークフローは質の高い結果をもたらします。



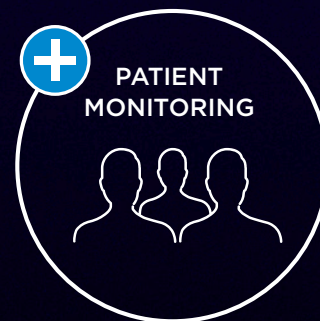
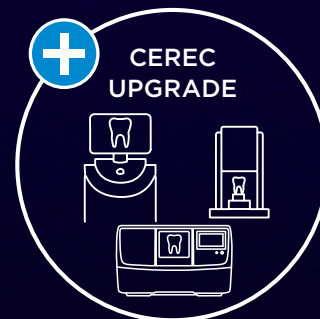
独自の「Biojaw (バイオジョウ)」機能により、優れた修復物の初期設計を提案。様々なマテリアルを使用し、症例や部位に合わせた審美性の高い正確な修復が実現します。



Primescanも、デジタル矯正の世界への扉を開きます。STLデータを専門のパートナーに送信し、矯正器具を注文することが可能です。



CERECシステムへの拡張がいつでも可能です。



硬組織、歯の位置の体積変化を経時的に視覚化します。OraCheckは、2つ以上のデジタルスキャン間の3D比較を提供します。

# クリニックとラボ間の連携が今まで以上に簡単に!

## Connect Case Center

コネクトケースセンター

- ✓ スキャンデータをダイレクトにご希望のラボへ依頼
- ✓ 利用料無料のポータルサイト
- ✓ 安心のセキュリティー
- ✓ Inboxライセンスを使用すると、シームレスに inLabユーザー以外のラボへデータ依頼可能



For Clinic



For Laboratory  
For Millingcenter

### 患者アンケートによると…

75%

患者さんの75%以上が、デジタル技術が発達すれば、予防治療を含めた診療を受けやすくなると考えています。\*1

80%

患者さんの80%以上が、3D口腔内スキャナーや3Dレントゲンなどのデジタル技術が使用されていれば、可能な限り最高の歯科治療を受けていると感じています。\*1

84%

患者さんの84%が、従来の印象採得よりもデジタル印象採得の方が好ましいと考えています。\*2

\*1 Patient Perceptions Quantitative Research, May 2020 - USA

\*2 Haddadi Y, Bahrami G, Isidor F, Evaluation of Operating Time and Patient Perception Using Conventional Impression Taking and Intraoral Scanning for Crown Manufacture: A Split-mouth, Randomized Clinical Study. Int J Prosthodont 2018;31(31):55-59



Primescanのおかげで、時間のロスが圧倒的に少なくなりました。歪んだ印象は過去のもので、私たちラボにとっての最大のメリットは、スキャンの質の高さです。物理的な作業モデルを製作することなく、元のデータを直接使用して正確な修復物を簡単に製作することができます。

Ulrich Thielen | Master dental technician | Germany



Primescanの導入により、歯牙欠損やインプラントの補綴作業、無呼吸症候群のための気道解析、矯正用アライナー、ガイデッドサージェリーのためのフルアーチのスキャンなどにおいて、より早く正確な治療を行うことができるようになりました。これに加えて、ラボとの迅速かつ積極的なコミュニケーションが可能になり、私の日々の診療に大きな付加価値をもたらし、患者さんにさらなる満足感と魅力を提供してくれています。

Dr. Luciana Sargologos | São Paulo, Brazil

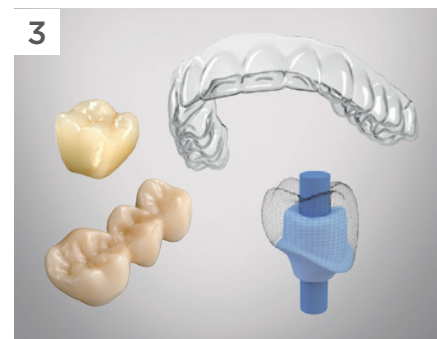

# 診療ワークフローを効率化したい。 そうお考えのドクターに、 「デジタルインプレッションワークフロー」を提案します。

デジタルインプレッションは、従来印象採得に比べて短時間で印象採得ができ  
嘔吐反射の不安も低減、患者さんのストレスを大きく軽減します。

取得した口腔内データは、外注先ラボに送信するだけで、  
シリコン印象材や、石膏模型をラボに送る手間もありません。

デジタルインプレッションは、院内、およびラボや外注先のパートナーなどの連携ワークフローを  
より簡単に、迅速に、かつ正確なものへと導きます。

補綴、インプラント、矯正など、幅広い分野において、多くのベネフィットを提供します。



Scanning ◦ ..... ◦ Transmission ◦ ..... ◦ Finalization  
via  
Connect Case Center  
補綴  
インプラント  
矯正

## ラインナップ

表示価格は、2022年4月時点の標準価格(税抜)です

### Scanner (デジタル印象採得装置)



DI プライムスキャン  
¥5,650,000\*



DI オムニカム2.0  
¥5,350,000\*

\*STLエクスポート、コネクタケースセンターインボックスライセンス、バッテリー込

### Scanner camera DATA

	DI プライムスキャン	DI オムニカム2.0
全長	253mm	223mm
ウィンドウ(W×H)	16 × 16mm	11 × 14.8mm
重量	524.5g(メタルスリーブ)、 457g(ディスプレイスリーブ)	316g
被写界深度	20mm	15mm

一般的名称：チェアサイド型歯科用コンピュータ支援設計・製造ユニット 販売名：セレック プライムスキャン AC 承認番号：30100BZX00044000 管理医療機器 特定保守管理医療機器  
一般的名称：チェアサイド型歯科用コンピュータ支援設計・製造ユニット 販売名：セレックAC オムニカム 承認番号：22500BZ100005000 管理医療機器 特定保守管理医療機器

※改良のため仕様および外観を予告なく変更する場合があります。 ※現状と異なる記載がある場合、現状を優先します。

製造販売元

デンツプライシロナ株式会社

[www.dentsplysirona.com](http://www.dentsplysirona.com)

販売元

株式会社モリタ

東京本社：〒110-8513 東京都台東区上野2-11-15

Tel:03-3834-6161 Fax:03-3834-6177

大阪本社：〒564-8650 大阪府吹田市垂水町3-33-18

Tel:06-6380-2525 Fax:06-6380-2106

<http://www.dental-plaza.com>

89801\_202203\_BC 8002PD