

THE DENTAL  
SOLUTIONS  
COMPANY™



Intego Pro

# Performance su cui contare

[dentsplysirona.com](https://dentsplysirona.com)





## Il vostro partner affidabile

Intego Pro rappresenta semplicemente il migliore riunito della classe. Si basa sulla forza innovativa e sul premiato design dei nostri riuniti di ultima generazione. Quale partner affidabile per uno studio efficiente, Intego Pro possiede tutte le caratteristiche in grado di favorire la vostra attività: design ergonomico per processi di lavoro efficienti, elevati standard di qualità nella progettazione e nella realizzazione unitamente ad un eccellente rapporto qualità-prezzo. Tutti motivi per contare sulla performance di Intego Pro.

### Eccellente rapporto qualità-prezzo

Eccellenti prestazioni e funzionalità innovative ad un ottimo prezzo, molte opzioni personalizzabili per un eccellente rapporto qualità-prezzo.

### Design ergonomico

Ideato per un utilizzo intuitivo e flussi di lavoro integrati e ottimizzati.

### Qualità made in Germany

Basato su materiali solidi, strutture stabili, continui processi di verifica e progettazione a prova di futuro.

### Intego Pro TS (design braccio OTP)

- Posizionamento ergonomico dell'elemento medico grazie al braccio portante ad ampio raggio
- Sistema tray funzionale con tray asportabile e posizionabile con grande flessibilità
- Sistema di prevenzione delle infezioni integrato e completo per un'igiene ottimale



# Ottimo rapporto qualità-prezzo su cui contare

La giornata lavorativa è complessa e pone una serie di sfide che il vostro riunito deve affrontare. Intego Pro offre la soluzione perfetta: è possibile scegliere tra due versioni configurabili con la massima flessibilità. Sia che scegliate un'esecuzione Sprido o un design con cordon pendenti, in ogni caso sono assicurate le migliori prestazioni ad un prezzo vantaggioso.

### Vantaggi in sintesi

- Sistema di prevenzione delle infezioni integrato e completo per un'igiene ottimale.
- Pannello di comando touch screen EasyTouch e sistema con pedale integrato, per un utilizzo pratico e intuitivo.
- Elemento assistente confortevole, ideale per un trattamento sia a due che a quattro mani.
- Ampia personalizzazione, con uno straordinario rapporto qualità-prezzo.
- Disponibile in esecuzione CS Sprido o TS a tubi pendenti.

### CS: il design Sprido



Il **design Sprido** è ideale per la più ampia gamma di posizioni di trattamento, sia per operatività a 4 mani che a 2 mani. L'elemento medico può essere ruotato fino a 240° per garantire un posizionamento ottimale. La distanza massima tra l'elemento medico e gli strumenti è 90 cm.

**Il mondo elegante**

Combinazioni classiche, intramontabili per un look raffinato.

**Il mondo naturale**

Tonalità calde e delicate con un effetto rilassante.

**Il mondo vitale**

Tinte brillanti e toni luminosi che creano un'atmosfera vivace e moderna.



\* Colori disponibili per il rivestimento Lounge.

# Design ergonomico su cui contare

Il riunito si colloca al centro dell'attività di uno studio odontoiatrico. Intego Pro coniuga sapientemente estetica e funzionalità, permettendovi di lavorare comodamente e in condizioni ottimali. Oltre al design armonioso, a componenti coordinati e alla varietà di combinazioni di colore, i riuniti Intego Pro soddisfano tutti i rigorosi criteri del concetto di ergonomia Sirona. Intego Pro si adatta allo stile del vostro studio e al vostro gusto!

## Le opzioni per il rivestimento

**Rivestimento Premium**

Il pregiato rivestimento, privo di cuciture, garantisce il massimo comfort anche durante trattamenti lunghi.

**Rivestimento Lounge**

Materiale morbido e piacevole e imbottitura soffice per il massimo relax. Superficie sagomata per un posizionamento perfetto.

**Un design premiato**

Dentsply Sirona ha vinto premi prestigiosi di design per molti dei suoi prodotti, tra cui il Red Dot Design Award, l'iF Product Design Award Gold, l'iF Communication Design Award, e il Good Design Award.



## Risultati perfetti

Ogni trattamento rappresenta una procedura complessa. I nostri prodotti ergonomici garantiscono un accesso ottimale al paziente e allo stesso tempo un flusso di lavoro fluido con un elevato livello di comfort per i pazienti. Intego Pro riunisce in sé tutti gli aspetti ergonomici per rendere i trattamenti più semplici per gli odontoiatri. Risultati perfetti anche dopo una lunga giornata di lavoro, grazie alla vostra esperienza e al supporto del nostro riunito.



### 1 Postura intuitiva

- **Maggiore libertà di movimento**  
Schienale sottile, per la massima libertà delle gambe, posizionamento flessibile del pedale
- **Posizionamento strumenti ottimizzato**  
Perfetto coordinamento tra elemento dentista e assistente, posizionamento flessibile del tray aggiuntivo nei modelli con braccio a Sprido e tubi pendenti.
- **Comodissimi seggiolini**  
Hugo, Carl, Paul

### 2 Posizionamento confortevole

- **Perfetta regolazione del riunito**  
Flessibilità di regolazione in altezza, bacinella orientabile
- **Maggiore comfort per il paziente**  
Poltrona dai movimenti regolari e delicati, braccioli, poggiatesta Vario, imbottitura confortevole, ErgoMotion

### 3 Visibilità ottimale

- **Perfetta illuminazione della zona operativa**  
Lampada operatoria LEDview Plus o LEDlight, fibre ottiche a LED
- **Poggiatesta flessibili**  
Poggiatesta piatto o a doppia articolazione
- **Immagini endorali perfette**  
SiroCam F, AF o AF+, monitor HD da 22" sul riunito

### 4 Flusso di lavoro integrato

- **Uso intuitivo**  
Pannello di comando EasyPad o touch screen EasyTouch
- **Funzioni integrate nella tavoletta strumenti**  
Controllo di coppia integrato per endodonzia, ApexLocator su EasyTouch
- **Moderna dotazione**  
Strumenti innovativi, moderno sistema di comunicazione con il paziente Sivision, presa USB, slot scheda SD e interfaccia Ethernet

## Risultati perfetti

- Clinicamente perfetto
- Esteticamente perfetto
- Perfetto per garantire il successo del vostro studio odontoiatrico

- 1 Sprayvit E**  
Visibilità ottimale grazie alla luce a LED integrata.
- 2 Micromotore BL ISO E**  
Micromotore brushless sterilizzabile con controllo di velocità e coppia durante il trattamento. Particolarmente leggero, compatto e con un'ampia gamma di velocità.
- 3 Ablatore SiroSonic L**  
Manipolo e punte sterilizzabili. Oscillazione controllata lineare, con regolazione elettronica della potenza e dello spray.
- 4 SiroCam F o AF o AF+**  
Immagini intraorali dettagliate con la facilità di utilizzo di SiroCam F o AF/AF+ con funzione autofocus.



## Funzionamento intuitivo

I trattamenti più impegnativi richiedono la massima concentrazione. Questo è il motivo per cui Intego Pro è così intuitivo, con due pannelli di comando di ultima tecnologia e strumenti innovativi per un trattamento senza stress. Così è possibile concentrarsi solo su ciò che è veramente importante: il vostro paziente, per un risultato perfetto.

### Interfacce moderne e intuitive



#### EasyPad

Pannello di comando chiaro e intuitivo. Di serie su Intego Pro.



#### EasyTouch

Pannello di comando integrabile a scelta, assicura maggiore facilità d'uso grazie alla tecnologia touch screen intuitiva e alle opzioni d'uso e visualizzazione aggiuntive.

### Possibilità di integrazione per trattamenti endodontici



#### ApexLocator

È possibile integrare in EasyTouch anche un localizzatore apicale per consentire il controllo permanente della profondità di lavoro durante il trattamento endodontico e di ridurre l'esposizione ai raggi X.



#### Controllo di coppia integrato

Velocità e coppia sono regolabili e il motore si arresta automaticamente quando raggiunge la coppia massima impostata. Ciò assicura maggiore sicurezza e un flusso di lavoro perfetto per i trattamenti endodontici.

## Notevole comfort per il paziente

Anche i vostri pazienti apprezzeranno questo comfort: il design ergonomico della poltrona Intego Pro, in aggiunta al poggiatesta, consente al paziente di assumere una posizione particolarmente comoda. La poltrona può essere abbassata in maniera ottimale, per consentire anche ai pazienti più piccoli di accedervi con facilità. Non c'è dubbio: i pazienti comodi si sentono più sicuri e rimangono più fedeli al vostro studio.



**NOVITÀ:** l'unicità dell'ErgoMotion Dentsply Sirona per la famiglia Intego

### I vantaggi

- migliore posizionamento per il trattamento nell'arcata superiore o inferiore
- minore distensione della testa del paziente
- nessuno stiramento o compressione della schiena del paziente
- non è necessario riaggiustare il poggiatesta

### Poggiatesta a doppia articolazione

Rapidamente regolabile per adattarsi alle diverse situazioni di trattamento e alle diverse stature dei pazienti.

### Rivestimento Premium/Lounge

Il rivestimento di alta qualità garantisce il massimo comfort anche durante i trattamenti prolungati.

### NOVITÀ: ErgoMotion

Il cinematismo dello schienale segue perfettamente l'anatomia del paziente, evitando stiramento e compressione alla schiena.

### Braccioli

I pazienti possono appoggiare comodamente le braccia.

### Sistema di sollevamento

Lo straordinario sistema di sollevamento posiziona delicatamente e con precisione i pazienti nella posizione corretta.

### Poggiapiedi Vario

Nella versione Premium, il poggiapiedi Vario può essere regolato in maniera semplice e consente di assumere una posizione ergonomica anche a pazienti molto alti.

## Sicurezza su cui contare

In tutto il mondo i dentisti condividono esigenze molto elevate in termini di sicurezza dei pazienti e del personale dello studio. Il sistema di prevenzione delle infezioni di Intego Pro è progettato per garantire la rapida e facile conformità a tutte le normative per il controllo delle infezioni. Il design dell'elemento assistente e del gruppo idrico assicura procedure di prevenzione delle infezioni rapide e semplici. Tutto ciò garantisce un perfetto controllo delle infezioni.

**Bacinella**  
Orientabile, estraibile, in vetro di alta qualità.

**Funzione Purge e Autopurge**

I cordoni degli strumenti possono essere risciacquati rapidamente oppure disinfettati in modo accurato tramite gli adattatori specifici.

**Sistemi di aspirazione**

Compatibili con tutti i più comuni sistemi di aspirazione centrali a umido o a secco, compreso il separatore di amalgama.

### Intego Pro

Il gruppo idrico e l'elemento assistente Comfort sono dotati di un sistema completo per la prevenzione delle infezioni.



**Sistema di disinfezione integrato**

Disinfezione continua delle condutture idriche interne con Dentosept P. Funzione di igienizzazione automatica per una disinfezione intensiva e regolare. Può essere usato anche come sistema autonomo di alimentazione dell'acqua.



**Adattatori di pulizia integrati**

Per il lavaggio automatico e lo spurgo dei cordoni degli strumenti (Autopurge) e l'igienizzazione delle condutture idriche.



**Pulizia chimica dei tubi di aspirazione**

Flacone detergente per il risciacquo chimico delle condutture di aspirazione. La concentrazione di detergente può essere regolata.



## Flessibilità verso il futuro

La personalizzazione rappresenta un importante fattore di benessere all'interno di uno studio odontoiatrico. Ecco perché è possibile configurare Intego Pro esattamente nel modo necessario, per fornire un'assistenza ottimale durante i trattamenti. Per noi la flessibilità ha un significato ancora maggiore - è possibile predisporre Intego Pro con le opzioni più idonee affinché le applicazioni future siano facilmente integrabili.

### Versatile

#### Scelta tra due poggiatesta

Il poggiatesta piatto può essere regolato in maniera rapida e flessibile. Opzionalmente è possibile scegliere un poggiatesta a doppia articolazione, di ancora più facile posizionamento, che consente una visibilità migliore anche nelle aree più difficilmente accessibili.



Poggiatesta piatto



Poggiatesta a doppia articolazione

#### Due lampade operatorie a scelta — sempre l'illuminazione ottimale

Due lampade a LED a scelta per illuminare in maniera ottimale il campo operatorio. La nostra lampada operatoria premium LEDview Plus offre con le sue luci LED policrome e caratteristiche tecniche sofisticate un'illuminazione naturalmente perfetta.



LEDlight



LEDview Plus

#### Elemento assistente: Comfort o Compact

I due elementi assistente sono decisamente poco ingombranti e garantiscono massima libertà di movimento. Con il modello Comfort è possibile lavorare in modo confortevole anche senza assistente.



Elemento assistente Comfort



Elemento assistente Compact

#### Dotazione ultramoderna

Le telecamere SiroCam F/AF/AF+ autofocus abbinano qualità superiore dell'immagine a facilità d'uso.



	SiroCam F	SiroCam AF	SiroCam AF+
<b>Fuoco</b>	Fuoco fisso	Autofocus	Autofocus
<b>Formato immagine 16:10</b>	✓	✓	✓
<b>Pixel (effettivi)</b>	0,42 megapixel	0,65 megapixel	1,00 megapixel
<b>Campo di lavoro</b>	✓ 5-20 mm	✓ 2-130 mm	✓ 2-130 mm
<b>Risoluzione immagine in movimento</b>	824 x 514	824 x 514	824 x 514
<b>Risoluzione immagine fissa</b>	824 x 514	1024 x 640	1276 x 796

### Una progettazione a prova di futuro

#### Interfaccia: flessibilità verso il futuro

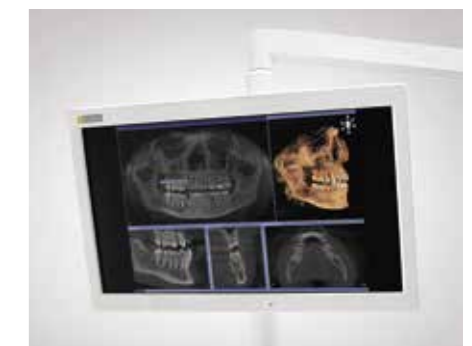
Un'interfaccia di rete nella poltrona del paziente e una presa USB sull'elemento medico o assistente vi consentiranno di integrare nuove funzioni e di collegare in rete il vostro studio. In questo caso è possibile attivare facilmente la teleassistenza da remoto.



Presa USB integrata

#### Monitor Sivision 22" AC

Il monitor HD vi permette di illustrare ai vostri pazienti, direttamente sul riunito, immagini intraorali e radiografie, software e pianificazioni, video e presentazioni PowerPoint.



Monitor Sivision 22" AC

# Qualità su cui contare

Non è sufficiente che i nostri clienti siano soddisfatti: desideriamo che siano entusiasti. Per questa ragione la qualità, le prestazioni e il servizio sono al centro della nostra attività. I riuniti Dentsply Sirona abbinano alta qualità con innovazioni di punta, che aumentano in maniera sensibile il comfort e la gestione del lavoro nel corso del trattamento.

## Affidabilità e durata



Materiali resistenti e rigorosi test di qualità rendono Intego Pro un riunito affidabile e dalla durata superiore alla media.

## Elevata qualità



Intego Pro dimostra subito la nostra attenzione per i dettagli. I materiali utilizzati (robuste plastiche stampate, solidi componenti in acciaio e alluminio all'interno, vetro e rivestimenti di alta qualità) soddisfano i requisiti di qualità di un prodotto realmente Premium.

## Standard elevati



Dentsply Sirona è leader tecnologico con oltre 130 anni di storia e innovazione. I nostri ingegneri e progettisti nel campo della ricerca e dello sviluppo non si limitano a prestare attenzione solo agli aspetti legati all'innovazione, ma anche alla qualità.

## Una progettazione a prova di futuro









Presso il centro d'innovazione Dentsply Sirona vengono anticipate le tendenze future e sviluppati prodotti in grado di rispondere ai requisiti tecnologici di domani.



## Configurazione personalizzata

Il riunito Intego Pro può essere personalizzato in funzione delle vostre specifiche esigenze, raggiungendo così la vostra massima soddisfazione.

### Intego Pro

Apparecchio base	Versione	Pacchetti utente	Pacchetti opzionali
<p><b>Poltrona</b></p> <ul style="list-style-type: none"> <li>• Rivestimento Premium</li> <li>• Pedale pneumatico</li> <li>• Poggiatesta piatto</li> <li>• Pedale a croce</li> </ul> <p><b>Elemento medico</b></p> <ul style="list-style-type: none"> <li>• 5 posizioni strumenti</li> <li>• Pannello di comando EasyPad</li> <li>• 2 vie dinamiche</li> <li>• Alimentazione fibre ottiche</li> <li>• 2 vie dinamiche e predisposizione ablatore</li> </ul> <p><b>Elemento assistente</b></p> <ul style="list-style-type: none"> <li>• Versione Comfort, su braccio portante con ampio raggio di rotazione</li> <li>• 4 posizioni manipoli</li> <li>• Aspirasaliva e aspiratore chirurgico</li> <li>• Alimentazione fibre ottiche per Sprayvit E</li> </ul> <p><b>Gruppo idrico</b></p> <ul style="list-style-type: none"> <li>• Design esteso</li> <li>• Predisposto per l'integrazione di un impianto automatico di disinfezione</li> <li>• Adattatori di pulizia integrati</li> <li>• Bacinella orientabile manualmente</li> <li>• Aspirazione a umido con valvola di zona</li> <li>• Lavaggio ad acqua dei tubi di aspirazione</li> <li>• Boiler</li> </ul>	<p><b>Versione TS con tubi pendenti</b></p>  <ul style="list-style-type: none"> <li>• L'altezza dell'elemento medico può essere regolata e mantenuta in posizione con bloccaggio pneumatico</li> <li>• Design ergonomico con elemento medico posizionabile in modo flessibile unitamente al porta tray rimovibile</li> <li>• Ampie superfici d'appoggio sia sull'elemento medico che sul porta tray</li> </ul> <p><b>Versione CS con SPRIDO</b></p>  <ul style="list-style-type: none"> <li>• Ideale per la più ampia gamma di posizioni di trattamento, sia per operatività a 4 mani che a 2 mani.</li> <li>• Distanza ottimale dagli strumenti: fino a 90 cm</li> <li>• L'altezza dell'elemento medico può essere regolata e mantenuta in posizione con bloccaggio pneumatico</li> </ul>	<p><b>Start Pro</b></p>  <ul style="list-style-type: none"> <li>• Pedale elettronico C+</li> <li>• Sprayvit E nell'elemento medico</li> <li>• 1 tubo turbina</li> <li>• 1 micromotore BL ISO E</li> <li>• LEDlight*</li> </ul> <p><b>Innovation Pro</b></p>  <ul style="list-style-type: none"> <li>• Pedale elettronico C+</li> <li>• Sprayvit E nell'elemento medico</li> <li>• Terza via dinamica</li> <li>• 1 tubo turbina</li> <li>• 2 micromotori BL ISO E</li> <li>• Ablatore Sirosonic L</li> <li>• Pannello di comando EasyTouch</li> <li>• Sprayvit E nell'elemento assistente</li> <li>• LEDview Plus</li> </ul> <p><b>Advance Pro</b></p>  <ul style="list-style-type: none"> <li>• Pedale elettronico C+</li> <li>• Sprayvit E nell'elemento medico</li> <li>• 1 tubo turbina</li> <li>• 1 micromotore BL ISO E</li> <li>• Ablatore Sirosonic L</li> <li>• Pannello di comando EasyTouch</li> <li>• LEDview Plus</li> </ul> <p><b>Endo Pro**</b></p>  <ul style="list-style-type: none"> <li>• Controllo di coppia integrato</li> <li>• ApexLocator</li> <li>• Endo 6:1 contrangolo</li> <li>• e-Control</li> </ul> <p><small>* LEDview Plus con sovrapprezzo ** Solo con pannello di comando EasyTouch</small></p>	<p><b>Sivision Ready</b></p>  <ul style="list-style-type: none"> <li>• Interfaccia USB per l'elemento medico o assistente</li> <li>• Interfaccia di rete</li> </ul> <p><b>Sivision Start</b></p>  <p><b>con/senza monitor</b></p> <ul style="list-style-type: none"> <li>• Interfaccia USB per l'elemento medico o assistente</li> <li>• Interfaccia di rete</li> <li>• SiroCam F (SiroCam AF o AF+ con sovrapprezzo)</li> <li>• Montaggio monitor su tubo lampada</li> <li>• Opzionale: monitor 22" AC</li> </ul>

# Accessori

Qui è possibile visualizzare l'elenco completo degli accessori, con la specifica di quanto è di serie e di quanto è fornibile opzionalmente.

Poltrona	
2 memorie, S sciacquo, 0 azzeramento	■
Box di connessione integrato	■
Sistema di sollevamento poltrona sino a 185 kg	■
Poggiatesta piatto	■
Poggiatesta a doppia articolazione	□
Rivestimento Premium	■
Rivestimento Lounge	□
ErgoMotion	■
Pedale a croce	■
Cuscino per pazienti piccoli	□
Bracciolo destro	□
Bracciolo sinistro	□
Prese per il collegamento di dispositivi esterni	□
Kit riduttore di pressione sottovuoto	□
Paretina anteriore per tubazioni a pavimento	□
Box di connessione separato	□
Piastrina di adattamento	□

Elemento medico	
Regolazione in altezza con bloccaggio pneumatico	■
5 posizioni strumenti	■
Braccetto aggiuntivo per telecamera, per elemento medico TS	□
Alimentazione ad aria per 2 vie dinamiche senza fibre ottiche	■
Pedale pneumatico	■
Pedale elettronico C+	□ S, A, I
Pannello di comando EasyPad con 2 impostazioni specifiche per utente	■
Interfaccia EasyTouch con 4 impostazioni specifiche per utente	□ A, I
Sprayvit E con luce	□ S, A, I
Sprayvit E con luce (pulsante acqua a sinistra)	□ S, A, I
Tubo turbina con luce	□ S, A, I
1° micromotore BL ISO E con tubo	□ S, A, I
2° micromotore BL ISO E con tubo	□ I
Ablatore SiroSonic L	□ A, I
Terza via dinamica	□ I
Lampada fotopolimerizzante Satelec Mini LED	□
Kit fonte di luce endorale per turbina e Sprayvit E	■
Controllo coppia per trattamenti endodontici	□ E
eControl: intervallo di velocità 100 - 40.000 giri/min	□ E
ApexLocator integrato	□ E
Contrangolo Endo 6:1	□ E
Visualizzatore per radiografie intraorali	□
Purge e AutoPurge	■
Tappetino in silicone, per elemento medico TS	□
Tray singolo, per CS	□
Portatray aggiuntivo per TS/CS per 2 tray standard	□
Tappetino in silicone, per elemento medico CS	□
Copriganiglie in silicone rimuovibili	□

Elemento assistente	
Elemento assistente Compact, braccio orientabile montato direttamente sul braccio della bacinella	■
Elemento assistente Comfort, ideale per l'odontoiatria a due mani	□
4 posizioni strumenti	■
Aspiraliva e aspiratore chirurgico	■
Sprayvit E con luce	□ I
Sprayvit E con luce (pulsante acqua a sinistra)	□ I
Secondo aspiratore chirurgico	□
Lampada fotopolimerizzante Satelec Mini LED	□
Pannello di comando	□
Alimentazione fibre ottiche per Sprayvit E	■
Tappetino in silicone per elemento assistente Comfort	□

Gruppo idrico	
Predisposto per impianto di disinfezione integrato	■
Bacinella orientabile manualmente	■
Bacinella bianca	■
Bacinella in vetro	□
Gruppo idrico senza bacinella	□
Valvola di zona per aspirazione a umido standard	■
Valvola della bacinella per aspirazione a umido standard	□
Separatore automatico	□
Separatore centrifugo di amalgama	□
Sistema integrato di disinfezione con disinfezione permanente delle condutture idriche e funzione automatica di igienizzazione	□
Boiler	■
Sistema di lavaggio ad acqua dei tubi di aspirazione	■
Sistema di pulizia chimica dei tubi di aspirazione	□

Opzioni lampade operatorie/Heliodont Plus	
LEDlight	□
LEDview Plus	□
Lampada a soffitto LEDview Plus	□
Predisposizione per combinazione a soffitto LEDview Plus/Heliodont Plus	□
Predisposizione per montaggio Heliodont Plus	□

Comunicazione con il paziente	
Interfaccia USB nell'elemento medico o assistente	□ SIR, SIS
SiroCam F	□ SIS
SiroCam AF	□
SiroCam AF+	□
Montaggio monitor su tubo lampada	□ SIS
Monitor da 22" AC (con alimentatore integrato)*	□ SIS*
Interfaccia di rete	□ SIR, SIS

■ Incluso nell'apparecchio base  
 □ Opzionale  
 - Non possibile/non disponibile  
 SIR Pacchetto Sivision Ready  
 SIS Pacchetto Sivision Start  
 SIS\* Pacchetto Sivision Start con monitor

S Pacchetto Start Pro  
 A Pacchetto Advance Pro  
 I Pacchetto Innovation Pro  
 E Pacchetto Endo Pro

La disponibilità di opzioni e accessori può variare da paese a paese.



Seggiolino Hugo



Seggiolino Carl



Seggiolino Paul (figura con anello poggiatesta supplementare)



Tray orientabile aggiuntivo per elemento medico CS



Tray orientabile aggiuntivo per elemento medico TS



Poggiatesta a doppia articolazione



Lampada fotopolimerizzante Satelec Mini LED



Negatoscopio



Supporto supplementare per telecamera (per elemento medico TS)



Elemento assistente Comfort con interfaccia utente



Pedale elettronico C+



Poggiatesta piatto



Prese per il collegamento di dispositivi esterni



Predisposizione per montaggio Heliodont Plus



Monitor 22" AC



Intego Pro senza bacinella



LEDlight



LEDview Plus



SiroCam AF



SiroCam AF+

## Dentsply Sirona

Sirona Dental Systems GmbH  
Fabrikstraße 31, 64625 Bensheim, Germania  
dentsplysirona.com

## Procedural Solutions

Preventive  
Restorative  
Orthodontics  
Endodontics  
Implants  
Prosthetics

## Enabling Technologies

CAD/CAM  
Imaging  
Treatment Centers  
Instruments