

Programme  
de formation



2020

THE DENTAL  
SOLUTIONS  
COMPANY™

Le partenaire de toutes vos solutions dentaires

 Dentsply  
Sirona

Academy



# Edito

Dentsply Sirona a pour mission d'accompagner au quotidien les professionnels de santé et les laboratoires de prothèses pour leur fournir les solutions les plus innovantes, les plus sûres et les plus rapides afin de répondre aux réalités cliniques actuelles et pour anticiper les exigences de demain. Dans ce sens, la formation est au cœur de notre mission pour permettre à tous une utilisation optimale de nos solutions.



La Dentsply Sirona Academy regroupe l'ensemble des formations sur toutes les solutions de Dentsply Sirona, réalisées en partenariat avec un grand nombre d'acteurs et d'experts.

Je vous laisse découvrir notre programme 2020, en vous remerciant pour votre confiance et en espérant vous retrouver très prochainement à l'une de nos formations.

**Olivier Lafarge**

Directeur Général Dentsply Sirona France

# Programme de formation 2020

Plus d'expériences pratiques et techniques pour les praticiens

## Notre rôle et notre mission :

Chez Dentsply Sirona, notre mission est de donner aux professionnels de la santé bucco-dentaire les moyens de fournir de meilleurs soins dentaires, plus sûrs et plus rapides. La formation continue étant un maillon fort de l'exercice du chirurgien-dentiste, l'éducation clinique est au cœur de notre mission, au travers d'experts de renom, qui transmettent leur savoir et leur savoir-faire avec passion.

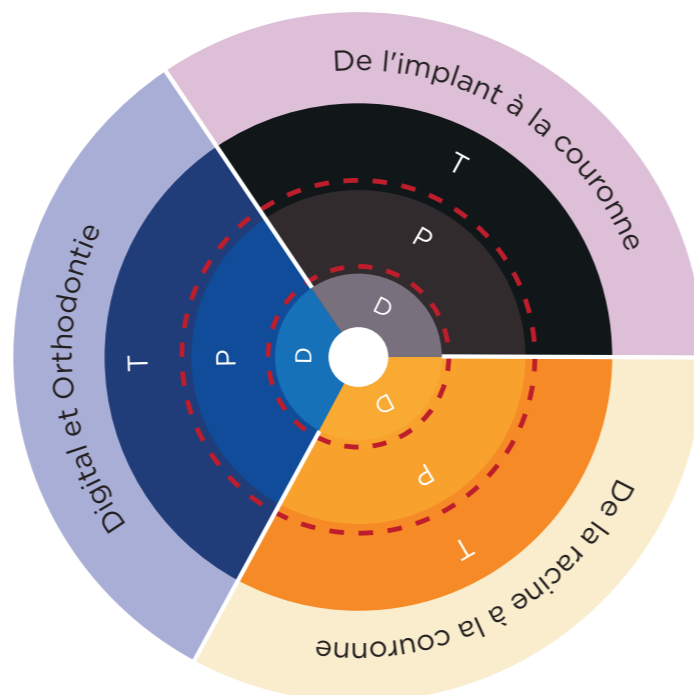
## Notre vision :

La Dentsply Sirona Academy a pour objectif de fournir les connaissances, les compétences et la performance dont les professionnels dentaires ont besoin, pour se développer et pour optimiser leurs pratiques au quotidien.

## Notre engagement :

Nous nous engageons à fournir une éducation clinique de qualité :

- En répondant aux besoins de l'ensemble des disciplines et spécialités dentaires
- En augmentant la performance des praticiens, par le biais de l'acquisition de nouvelles techniques, immédiatement reproductibles à leurs cabinets dentaires
- En proposant une large gamme de formats et d'opportunités pour faciliter l'apprentissage, l'émulation et en créant des possibilités d'échanges et de partages de cas cliniques entre confrères, dans un esprit de compagnonnage propre à la Dentsply Sirona Academy.



La Dentsply Sirona Academy couvre l'ensemble des spécialités de la dentisterie

D Diagnostic  
P Planification  
T Traitement

# Sommaire

## 1. Radiologie

- Formation initiale 3D Cone Beam

page 01

## 2. Implantologie

- Formation initiale en Implantologie  
- Cycle d'initiation en Implantologie  
- Soulevé de Sinus par voie latérale  
- La régénération osseuse guidée  
- Gestion tissulaire pré et post-implantaire  
- Gestion des tissus-mous  
- Procédures d'augmentation et aménagement des tissus mous  
- Formation en implantologie pour assistante dentaire

page 03

## 3. Flux numérique

- La chirurgie guidée avec SIMPLANT®  
- Formation CEREC initiale  
- Formation CEREC et organisation du cabinet en 2020

page 17

## 4. Prothèse

- Solutions prothétiques

page 23

## 5. Orthodontie

- Le concept PUL : Harmoniseur 4D  
- Le système TGO nouvelle génération  
- Gestion humaine et pratique des cabinets d'orthodontie  
- Formation pour les assistantes ODF

page 25

## 6. Endodontie et Restauration

- Cycle d'endodontie  
- Root to Crown (R2C)™ : de la racine à la couronne  
- Nouvelles perspectives en endodontie clinique :  
du diagnostic numérique aux nouvelles techniques d'obturation  
- Nouvelles perspectives cliniques pour les restaurations postérieures  
- Réussir ses restaurations antérieures

page 31

## 7. Laser dentaire

- Formation clinique du laser diode Sirolaser

page 37

## 8. Formations complémentaires

- Optimiser l'organisation de votre cabinet dentaire  
- Coaching individualisé - Immersion en cabinet

page 39



# RADIOLOGIE



Academy








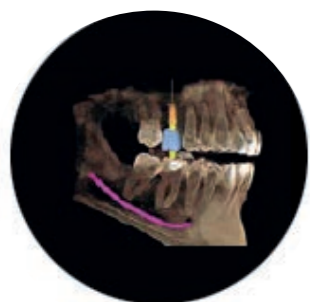


## FORMATION INITIALE 3D CONE BEAM

en partenariat avec **HENRY SCHEIN®** **ARCADE DENTAIRE**  
**dentalinov** **DATIS NORD**  
 une solution d'avance

### Débuter et progresser

Intervenants	Public concerné	Participants	Durée	Horaires	Tarifs <sup>1</sup>	Lieux	Dates 2020
Formateurs certifiés Dentsply Sirona Academy		4-8					19 février : IDF 4 mars : Marseille 25 mars : Lyon & IDF 8 avril : Nantes 27 mai : Montpellier 24 juin : IDF 8 juillet : Marseille 9 septembre : IDF 23 septembre : Lyon 30 septembre : Nantes 14 octobre : IDF 4 novembre : IDF 9 décembre : IDF



### Objectifs pédagogiques :

À l'issue de cette formation, les participants seront capables de :

- Maîtriser les fonctions du logiciel de planification implantaire
- Bénéficier des avantages d'un examen 3-D
- S'orienter quelle que soit la situation clinique
- Maîtriser les différents outils de planification implantaire
- Perfectionner leur diagnostic

### Formateurs



#### DR GUILLAUME FOUGERAIS

- Docteur en chirurgie dentaire
- Implantologue exclusif



#### DR LUC MANHÈS

- Docteur en chirurgie dentaire
- Implantologue exclusif
- DIU de micro-chirurgie

### Programme

- Présentation du Cone Beam
- Principes de prise de cliché
- Présentation du logiciel de planification implantaire et de ses différentes fonctionnalités
- Utilisation des différents outils en fonction des situations cliniques
- Principes de planification implantaire
- Travaux pratiques sur ordinateur portable individuel afin de se familiariser avec toutes ces fonctionnalités
- TP d'examen clinique
- TP de planification sur différents cas cliniques
- Introduction à la chirurgie guidée

Inscription via le site  
<https://www.henryschein-formation.fr>



# IMPLANTOLOGIE

 Dentsply  
Sirona

Academy



## FORMATION INITIALE EN IMPLANTOLOGIE

1 module de 2 jours

Débuter et progresser

NOUVEAU

Intervenants	Public concerné	Participants	Durée	Horaires	Tarifs <sup>1</sup>	Lieux	Dates 2020
Formateurs certifiés Dentsply Sirona Academy		8-10					24-25 septembre



### Objectifs pédagogiques :

- À l'issue de cette formation, les participants seront capables de :
- Faire un lambeau d'accès et suturer la plaie en implantologie
  - Poser un ou plusieurs implants selon la solution thérapeutique
  - Maîtriser les différentes solutions prothétiques



**DR PIERRE KELLER**

- Docteur en chirurgie dentaire, spécialisé en chirurgie orale
- Praticien attaché, service de chirurgie buccale
- Président de la Société Odontologique Française d'Implantologie (SOFI)
- Membre du Board Peers, France
- Master of Oral Medicine in Implantology
- Ancien assistant en chirurgie orale, Allemagne (Prof. F. Khoury)
- Maîtrise en Sciences Biologiques et Médicales



**DR FABIEN SCHEID**

- Docteur en chirurgie dentaire
- Membre Peers France



**DR JULIEN RAIDOT**

- Docteur en chirurgie dentaire
- DU Implantologie 2019/2020 (en cours)
- Membre Peers France

#### • Jour 1 : Secteur postérieur

- **Matin :**
- Chirurgies retransmises et commentées en direct
- Choix du lambeau, préparation du lit implantaire, mise en place ou non de la vis de cicatrisation, préparation des tissus mous et sutures
- **Après midi :**
- Cours / exposé : Indications et techniques en implantologie dans les secteurs postérieurs
- TP sur mâchoires animales :
- incision et préparation du lambeau d'accès
- pose d'un implant Xive®
- différentes techniques de sutures

#### • Jour 2 : Secteur antérieur

- **Matin :**
- Chirurgies retransmises et commentées en direct
- Implantation dans le secteur antérieur avec ou sans renforcement osseux, indication de l'implantation différée par rapport à l'implantation immédiate, second temps chirurgical et aménagement gingival
- **Après midi :**
- Cours / exposé : Indications et techniques en implantologie dans le secteur antérieur
- TP sur mâchoires artificielles :
- manipulation des pièces prothétiques
- copie du profil d'émergence



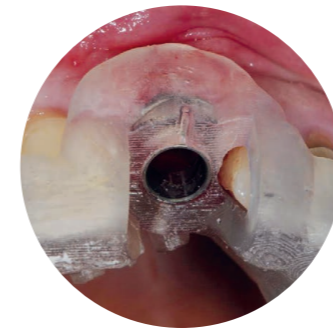
## CYCLE D'INITIATION EN IMPLANTOLOGIE

3 modules de 2 jours (6 jours au total\*)

Débuter et progresser

3 Modules\*

Intervenants	Public concerné	Participants	Durée	Horaires	Tarifs <sup>1</sup>	Lieux	Dates 2020
Formateurs certifiés Dentsply Sirona Academy		8-12	3 modules à				Session I : 1-2 avril Session II : 13-14 mai Session III : 16-17 septembre



### Objectif pédagogique :

L'objectif pédagogique de ce cursus implantaire est d'allier, de façon très pratique les besoins théoriques, cliniques et organisationnels pour débiter ou perfectionner sa pratique en implantologie.



**DR GUILLAUME FOUGERAIS**

- Docteur en chirurgie dentaire
- Implantologue exclusif



**DR LUC MANHÈS**

- Docteur en chirurgie dentaire
- Implantologue exclusif
- DIU de micro-chirurgie

- **Session I : Implant et prothèse implantaire : Les bases fondamentales pour bien débiter**
- Maîtriser l'environnement anatomique et biologique péri-implantaire
- Reconnaître les différents systèmes implantaires et leurs accastillages prothétiques afférents
- Prescrire et interpréter les examens radiologiques requis
- Appliquer les concepts biomécaniques fondamentaux en implantologie (nombre et position des implants, etc.)
- Réaliser un plan de traitement implantaire global respectant les données acquises de la science
- **Session II : Chirurgie implantaire : Maîtriser la chirurgie implantaire simple**
- Réaliser les différentes étapes pré, per et post-opératoires essentielles
- Mettre en œuvre les protocoles appris afin

de poser les premiers implants au cabinet de façon sereine






- Être capable de reproduire les différentes techniques

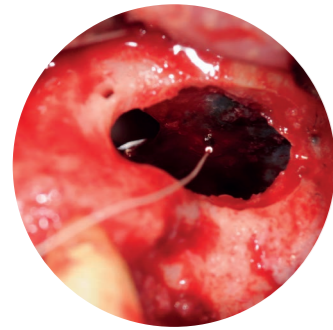
- **Session III : Chirurgie implantaire avancée : S'ouvrir vers les techniques plus avancées : mise en charge immédiate, chirurgie guidée**
- Pratiquer des interventions d'implantologie courante
- Identifier les cas les plus complexes et les moyens thérapeutiques pour réaliser le plan de traitement (régénération osseuse, mise en charge immédiate, etc.)
- Reproduire les différentes techniques chirurgicales complexes

\* Les 3 modules sont liés et font partie du même cursus de formation

## SOULEVÉ DE SINUS PAR VOIE LATÉRALE

### Progresser et confirmer

Intervenants	Public concerné	Participants	Durée	Horaires	Tarifs <sup>1</sup>	Lieux	Date 2020
Formateurs certifiés Dentsply Sirona Academy		8-10					12 novembre



#### Objectifs pédagogiques :

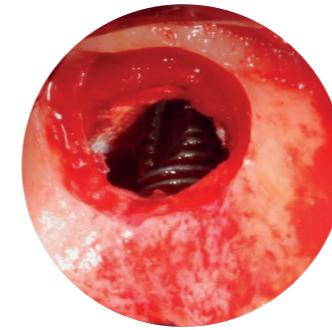
À l'issue de cette formation, les participants seront capables de :

- Maîtriser les notions fondamentales des techniques chirurgicales permettant la réalisation du soulevé de sinus par abord latéral
- Gérer la séquence de décollement, le comblement et la fermeture de la fenêtre sinusienne, ainsi que les complications per et post-opératoires

## SOULEVÉ DE SINUS PAR VOIE LATÉRALE

### Progresser et confirmer

Intervenants	Public concerné	Participants	Durée	Horaires	Tarifs <sup>1</sup>	Lieux	Dates 2020
Formateurs certifiés Dentsply Sirona Academy		6-8					17 juin 10 décembre



#### Objectifs pédagogiques :

À l'issue de cette formation, les participants seront capables de :

- Maîtriser les notions fondamentales des techniques chirurgicales permettant la réalisation du soulevé de sinus par abord latéral
- Gérer la séquence de décollement, le comblement et la fermeture de la fenêtre sinusienne, ainsi que les complications per et post-opératoires

Formateurs



#### DR PIERRE KELLER

- Docteur en chirurgie dentaire, spécialisé en chirurgie orale
- Praticien attaché, service de chirurgie buccale
- Président de la Société Odontologique Française d'Implantologie (SOFI)
- Membre du Board Peers, France
- Master of Oral Medicine in Implantology
- Ancien assistant en chirurgie orale, Allemagne (Prof. F. Khoury)
- Maîtrise en Sciences Biologiques et Médicales



#### DR FABIEN SCHEID

- Docteur en chirurgie dentaire
- Membre Peers France



#### DR JULIEN RAIDOT

- Docteur en chirurgie dentaire
- DU Implantologie 2019/2020 (en cours)
- Membre Peers France

Programme

- **Chirurgies retransmises et commentées en direct :** Soulevé de sinus par voie latérale, comment situer la fenêtre d'accès, la séquence de décollement pour limiter le risque de perforation, le comblement et la fermeture de la fenêtre
- **Cours / exposé :** Gestion du soulevé de sinus, gestion du comblement, gestion de l'implantation simultanée ou différée, gestion des complications
- **Travaux pratiques sur modèle** avec réalisation de la fenêtre, décollement de la membrane et comblement

Formateurs



#### DR NICOLAS STRUBE

- Docteur en chirurgie dentaire, exclusif en Implantologie & Chirurgie Orale
- DES de Chirurgie Buccale
- DU de Chirurgie et Prothèse Implantaire (PV)
- Ex Assistant Hospitalo-Universitaire CHU Nantes
- Attaché Hospitalier en Implantologie CHU Nantes
- Membre du Board Peers, France



#### DR ROMAIN BESNIER

- Docteur en chirurgie dentaire, exclusif en Implantologie & Chirurgie Orale
- DU Implantologie Orale (Nantes)
- DU Implantologie Orale et maxillo Faciale (Paris XII)

Programme

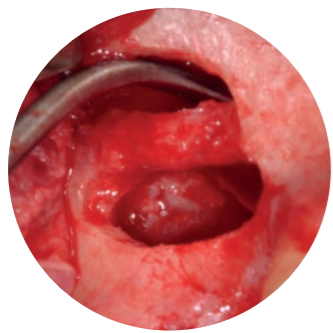
- **Chirurgies retransmises et commentées en direct :**
  - Soulevé de sinus par voie latérale avec ou sans positionnement simultané des implants.
  - Choix du positionnement du volet en fonction des cas cliniques, technique de décollement, gestion des particularités anatomiques, fermeture de la fenêtre.
- **Cours théorique et échanges sur l'expérience clinique :**
  - Prémédication, anatomie du sinus, gestion des particularités anatomiques, technique d'ostéotomie (fraise vs Piezzo), positionnement du volet, décollement, gestion des particularités anatomiques, fermeture de la fenêtre, gestion et prévention des complications
- **Travaux pratiques sur mannequins fantômes**



## SOULEVÉ DE SINUS PAR VOIE LATÉRALE

### Progresser et confirmer

Intervenants	Public concerné	Participants	Durée	Horaires	Tarifs <sup>1</sup>	Lieux	Dates 2020
Formateurs certifiés Dentsply Sirona Academy		8-10					29 janvier 14 octobre



#### Objectifs pédagogiques :

À l'issue de cette formation, les participants seront capables de :

- Maîtriser des notions fondamentales des techniques chirurgicales permettant la réalisation du soulevé de sinus par abord latéral
- Gérer la séquence de décollement, le comblement et la fermeture de la fenêtre sinusienne, ainsi que les complications per- et post-opératoires

V  
Formateurs

#### DR ROMAIN CHALEIL

- Docteur en chirurgie dentaire
- Ancien assistant Hospitalo-Universitaire (service de prothèse)
- Diplôme Universitaire d'Implantologie Chirurgicale et Prothétique
- Diplôme Universitaire d'Expertise en Médecine Dentaire
- Formation en dentisterie esthétique



#### DR AURÉLIEN THOLLOT

- Docteur en chirurgie dentaire
- Diplôme Universitaire d'Implantologie Orale
- Diplôme Universitaire d'Esthétique du Sourire
- Diplôme Universitaire de carcinologie des voies aérodigestives supérieures

V  
Programme

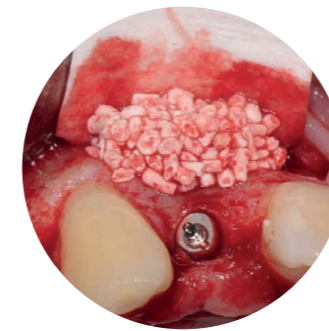
- **Cours 1ère partie**
  - Différencier le soulevé de sinus simple du soulevé de sinus complexe
  - Analyse clinique et radiologique
  - Connaître les techniques chirurgicales permettant la réalisation du soulevé de sinus par abord latéral
- **Chirurgies retransmises et commentées en direct**
- **Cours 2ème partie**
  - Gérer les complications per et post-opératoire
  - Savoir appréhender la mise en oeuvre de l'acte, les explications au patient à l'installation au bloc opératoire
- **Chirurgies retransmises et commentées en direct**
- **Travaux pratiques sur modèles** avec réalisation de la fenêtre, décollement de la membrane et comblement



## LA RÉGÉNÉRATION OSSEUSE GUIDÉE

### Progresser et confirmer

Intervenants	Public concerné	Participants	Durée	Horaires	Tarifs <sup>1</sup>	Lieux	Date 2020
Formateurs certifiés Dentsply Sirona Academy		6-8					9 avril



#### Objectifs pédagogiques :

À l'issue de cette formation, les participants seront capables de :

- Poser l'indication d'un renforcement osseux per-implantaire
- Utiliser un foret trépan et greffer une carotte d'os autogène
- Maîtriser la fixation d'une membrane résorbable et utiliser un biomatériau

V  
Formateurs

#### DR PIERRE KELLER

- Docteur en chirurgie dentaire, spécialisé en chirurgie orale
- Praticien attaché, service de chirurgie buccale
- Président de la Société Odontologique Française d'Implantologie (SOFI)
- Membre du Board Peers, France
- Master of Oral Medicine in Implantology
- Ancien assistant en chirurgie orale, Allemagne (Prof. F. Khoury)
- Maîtrise en Sciences Biologiques et Médicales



#### DR FABIEN SCHEID

- Docteur en chirurgie dentaire
- Membre Peers France



#### DR JULIEN RAIDOT

- Docteur en chirurgie dentaire
- DU Implantologie 2019/2020 (en cours)
- Membre Peers France

V  
Programme

- **Chirurgies retransmises et commentées en direct :**
  - Tracé d'incision pour une implantation associée à un renforcement osseux vestibulaire, préparation du lit implantaire afin de collecter de l'os local, fixation d'une membrane résorbable avec des pin's, mise en place d'un biomatériau, suture d'une membrane résorbable, préparation des tissus mous pour recouvrir la reconstruction
- **Cours / exposé :** Indication et technique de renforcement osseux per-implantaire
- **Travaux pratiques sur mâchoires artificielles et mâchoires animales :**
  - utilisation d'un foret trépan
  - pose d'un implant XiVE®
  - fixation d'une carotte osseuse avec des vis d'ostéosynthèse
  - préparation du lambeau d'accès
  - fixation d'une membrane Symbios SR® avec des pin's
  - mise en place du biomatériau Biphasic®
  - suture de la membrane résorbable Symbios SR®





## LA RÉGÉNÉRATION OSSEUSE GUIDÉE

Progresser et confirmer

NOUVEAU

Intervenants	Public concerné	Participants	Durée	Horaires	Tarifs <sup>1</sup>	Lieux	Date 2020
Formateurs certifiés Dentsply Sirona Academy		6-8	3 modules à <b>1J</b>	<b>9h-18h</b>	<b>690 €</b>	Vienne	10 juin



### Objectifs pédagogiques :

À l'issue de cette formation, les participants seront capables de :

- Maîtriser des notions fondamentales des techniques chirurgicales permettant la fixation d'une membrane résorbable **et non résorbable** et utiliser un biomatériau
- Utiliser un forêt trépan et greffer une carotte autogène
- Comprendre et analyser les complications pour une bonne prise en charge

V  
Formateurs



#### DR ROMAIN CHALEIL

- Docteur en chirurgie dentaire
- Ancien assistant Hospitalo-Universitaire (service de prothèse)
- Diplôme Universitaire d'Implantologie Chirurgicale et Prothétique
- Diplôme Universitaire d'Expertise en Médecine Dentaire
- Formation en dentisterie esthétique



#### DR AURÉLIEN THOLLOT

- Docteur en chirurgie dentaire
- Diplôme Universitaire d'Implantologie Orale
- Diplôme Universitaire d'Esthétique du Sourire
- Diplôme Universitaire de carcinologie des voies aérodigestives supérieures

V  
Programme

#### • Cours 1<sup>ère</sup> partie

- Principes de la ROG : quand, pourquoi, comment ?
- Particularité la ROG latérale : la Sausage technique™

#### • Chirurgies retransmises et commentées en direct

#### • Cours 2<sup>ème</sup> partie

- Gestion des tissus mous : obtenir la bonne laxité dans toutes les situations
- Particularité ROG verticale : membrane cytoplast-grilles titanés

#### • Chirurgies retransmises et commentées en direct

#### • Gestion des complications en direct

- Comprendre et analyser les complications pour une bonne prise en charge

#### • Travaux pratiques

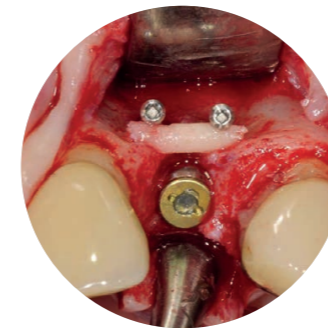
- ROG sur modèle avec différentes membranes et différentes localisations



## GESTION TISSULAIRE PRÉ- ET POST-IMPLANTAIRE

Progresser et confirmer

Intervenants	Public concerné	Participants	Durée	Horaires	Tarifs <sup>1</sup>	Lieux	Dates 2020
Formateurs certifiés Dentsply Sirona Academy		8-10	<b>2J</b>	<b>9h-18h</b>	<b>1400 €</b>	Allemagne, France, KAP	6-7 février 12-13 mars 25-26 juin 3-4 décembre



### Objectifs pédagogiques :

À l'issue de cette formation, les participants seront capables :

- D'acquérir les techniques de prélèvement osseux, ainsi que les différentes méthodes de reconstruction
- De maîtriser l'aménagement des tissus mous, lors des différentes étapes du traitement

V  
Formateurs



#### DR PIERRE KELLER

- Docteur en chirurgie dentaire, spécialisé en chirurgie orale
- Praticien attaché, service de chirurgie buccale
- Président de la Société Odontologique Française d'Implantologie (SOFI)
- Membre du Board Peers, France
- Master of Oral Medicine in Implantology
- Ancien assistant en chirurgie orale, Allemagne (Prof. F. Khoury)
- Maîtrise en Sciences Biologiques et Médicales



#### DR FABIEN SCHEID

- Docteur en chirurgie dentaire
- Membre Peers France



#### DR JULIEN RAIDOT

- Docteur en chirurgie dentaire
- DU Implantologie 2019/2020 (en cours)
- Membre Peers France


V  
Programme

#### • Jour 1

- Chirurgies retransmises et commentées en direct : Prélèvement osseux avec la Micro Saw FRIOS®, greffe d'apposition et aménagement tissulaire
- Cours / exposé : Prise en charge et techniques actuelles en chirurgie buccale, prélèvement rétromolaire et techniques de greffes
- Travaux pratiques avec la MicroSaw FRIOS®

#### • Jour 2

- Chirurgies retransmises et commentées en direct : Greffe d'apposition et aménagement tissulaire
- Cours / exposé : Gestion des tissus mous

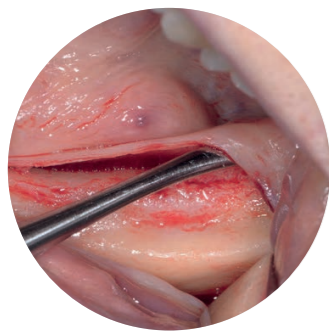


## GESTION DES TISSUS-MOUS

Progresser et confirmer

NOUVEAU

Intervenants	Public concerné	Participants	Durée	Horaires	Tarifs <sup>1</sup>	Lieux	Dates en 2020
Formateurs certifiés Dentsply Sirona Academy		8-10					23 avril 1 octobre



### Objectifs pédagogiques :

- À l'issue de cette formation, les participants seront capables de :
- Maîtriser les tracés d'incision
  - Obtenir la laxité des lambeaux et des sutures sans tension
  - Appliquer les différentes techniques d'aménagement gingival péri-implantaire

V  
Formateurs



**DR PIERRE KELLER**

- Docteur en chirurgie dentaire, spécialisé en chirurgie orale
- Praticien attaché, service de chirurgie buccale
- Président de la Société Odontologique Française d'Implantologie (SOFI)
- Membre du Board Peers, France
- Master of Oral Medicine in Implantology
- Ancien assistant en chirurgie orale, Allemagne (Prof. F. Khoury)
- Maîtrise en Science Biologique et Médicale



**DR FABIEN SCHEID**

- Docteur en chirurgie dentaire
- Membre Peers France



**DR JULIEN RAIDOT**

- Docteur en chirurgie dentaire
- DU Implantologie 2019/2020 (en cours)
- Membre Peers France

V  
Programme

- **Chirurgies retransmises et commentées en direct :** Tracé d'incision selon le défaut et le secteur concerné, préparation des lambeaux pour obtenir la laxité nécessaire au recouvrement des reconstructions, techniques de sutures, gestion des tissus mous pour l'amélioration des tissus péri-implantaires
- **Cours / exposé :** Tracé d'incision et aménagement gingival péri-implantaire
- **Travaux pratiques sur mâchoires animales :**
  - Lambeau d'accès, incision périostée, tunnel latéral et utilisation d'une membrane.
  - Plastie vestibulaire péri-implantaire
  - Prélèvement tubérositaire
  - Pose d'un implant et greffe de conjonctif tubérositaire



## PROCÉDURES D'AUGMENTATION ET AMÉNAGEMENT DES TISSUS MOUS

Progresser et confirmer

3 Modules au total

Intervenant	Public concerné	Participants	Durée	Horaires	Tarifs <sup>1</sup>	Lieux	Dates 2020
Formateur certifié Dentsply Sirona Academy		10-15	Module I&II 				Module I 07-08 mai Module II 22-23 octobre Module III 17-19 septembre (en Anglais)
			Module III 				



### Objectifs pédagogiques :

- À l'issue de cette formation, les participants seront capables de :
- Maîtriser des techniques de greffes d'os autogène et chirurgie des tissus mous, avec démonstrations chirurgicales sur patients, puis travaux pratiques sur sujets anatomiques

V  
Formateur



**PR. FOUAD KHOURY & SON ÉQUIPE**

- Spécialiste de la Chirurgie maxillo-faciale, Directeur de la Clinique privée Schloss Schellenstein à Olsberg (Allemagne).
- Conférencier et formateur international
- Collaborateur sur plusieurs programmes éducatifs et de recherche à l'université de Münster (Allemagne)
- Auteur de plus d'une centaine de publications, articles et livres confondus.

V  
Programme

- Trois niveaux de formation sont proposés :
  - **Module I :** Découverte des techniques d'augmentation osseuse
  - **Module II :** pour ceux ayant suivi le cours (I) : approfondissement des procédures d'augmentation osseuse
  - **Module III :** pour ceux ayant suivi le cours (I+II), clôture du cycle par un cours exceptionnel intensif, avec T.P. sur sujets anatomiques à l'Institut d'Anatomie de l'Université de Münster (Allemagne).

Les cours I et II sont assurés en langue française. Le cours III est assuré exclusivement en langue anglaise, par le Professeur Fouad Khoury

- **Cours I : Augmentation Osseuse (Partie 1)**  
Techniques de prélèvements osseux, augmentation et gestion des tissus mous, avec plusieurs opérations en direct et exercices sur mâchoires animales.
- **Cours II : Augmentation osseuse (Partie 2)**  
Procédures d'augmentation osseuse et gestion des tissus mous. Nécessite la participation préalable au cours 1. Nombreuses opérations en direct.
- **Cours III : Mise en application**  
Procédures d'augmentation et aménagement des tissus mous. Après un court rappel des données anatomiques, les participants ont la possibilité de travailler pendant plus de 5 heures sur sujets anatomiques.



## FORMATION EN IMPLANTOLOGIE POUR ASSISTANTE DENTAIRE

### Débuter et progresser

Intervenants	Public concerné	Participants	Durée	Horaires	Tarifs <sup>1</sup>	Lieux	Date 2020
Formateurs certifiés Dentsply Sirona Academy		8-10	3 modules à 	 9h30 17h30	 190 €	 Versailles	11 juin



#### Objectifs pédagogiques :

- À l'issue de cette formation, les participants seront capables :
- D'aborder l'importance d'une relation de qualité avec les patients
  - D'assister le praticien dans l'organisation de la planification de la chirurgie, en passant par les mesures d'hygiène et d'asepsie
  - De connaître les règles de la traçabilité de la chirurgie

V  
Formateurs



**MME ISABELLE ALLIROL**

- Assistante dentaire au fauteuil
- Diplômée en biotechnologie et biochimie



**MME MURIEL GARRIER**

- Assistante dentaire
- Licence en administration économie et sociale
- Diplômée technico-commerciale

V  
Programme

- **Le système implantaire**
  - La trousse chirurgicale
  - L'implant ANKYLOS® C/X : caractéristiques et utilisation
  - L'implant XiVE® : caractéristiques et utilisation
  - L'implant ATIS®: caractéristiques et utilisation
- **Organisation de la prestation chirurgicale**
  - Planification de la chirurgie
  - Hygiène et asepsie autour de la chirurgie
  - L'après chirurgie
- **Traçabilité de la chirurgie**
- **Une relation de qualité**
  - Accueil personnalisé
  - L'environnement du patient
  - Les éléments constitutifs du dossier patient en vue d'un acte implantaire
- **L'Assistante dentaire : au cœur de la communication**
  - Disposer d'outils de communication
  - Répondre avec pertinence aux réticences du patient
  - Savoir informer et savoir rassurer



## FORMATION EN IMPLANTOLOGIE POUR ASSISTANTE DENTAIRE

### Progresser & confirmer

Intervenants	Public concerné	Participants	Durée	Horaires	Tarifs <sup>1</sup>	Lieux	Date 2020
Formateurs certifiés Dentsply Sirona Academy		8-10	3 modules à 	 9h30 17h30	 250 €	 Versailles	10 décembre



#### Objectifs pédagogiques :

- À l'issue de cette formation, les participants seront capables :
- D'organiser de façon efficace l'équipe du cabinet dentaire
  - De savoir prendre en charge la douleur et de rassurer le patient
  - De pouvoir valoriser la communication avec le patient
  - D'assister le praticien dans la gestion des cas complexes
  - D'accompagner un patient édenté complet

V  
Formateurs



**MME ISABELLE ALLIROL**

- Assistante dentaire au fauteuil
- Diplômée en biotechnologie et biochimie



**MME MURIEL GARRIER**

- Assistante dentaire
- Licence en administration économie et sociale
- Diplômée technico-commerciale

V  
Programme

- **Réhabilitations implantaires complètes : gestion d'un édenté complet**
  - Anatomie : bien reconnaître les obstacles anatomiques des maxillaires supérieur et inférieur
  - Étude pré implantaire :
  - Cas d'un bridge transvissé sur maxillaire supérieur avec mise en charge précoce
  - TP : reconnaissance de l'accastillage prothétique
  - Délivrer les secrets d'une bonne maintenance en implantologie
- **Dynamiser votre communication**
  - Conforter son équipe
  - Le bien-être du patient au cœur de nos préoccupations
- **Communication numérique : outils décisifs pour le patient**

# FLUX NUMÉRIQUE



Academy





# LA CHIRURGIE GUIDÉE AVEC SIMPLANT®

## Niveau initial

### Débuter et progresser

Intervenants	Public concerné	Participants	Durée	Horaires	Tarifs <sup>1</sup>	Lieux	Dates en 2020
Formateurs certifiés Dentsply Sirona Academy	 	5-8					5 mars 4 juin 24 septembre 17 décembre



#### Objectifs pédagogiques :

- À l'issue de cette formation, les participants seront capables de :
- Faire la distinction entre les différents protocoles de chirurgie guidée SIMPLANT® couramment utilisés
  - Identifier les pré-requis nécessaires à la planification sur SIMPLANT® en fonction du cas donné
  - Planifier un cas d'implantologie sur SIMPLANT® et commander un guide chirurgical

Nos spécialistes digitaux Dentsply Sirona

• **Session 1 :**  
Formateur : M. Jérôme JULIEN  
Date : 5 mars

• **Session 2 :**  
Formateur : M. Stéphane VIARGUES  
Date : 4 juin

• **Session 3 :**  
Formateur : M. Franck HALLER  
Date : 24 septembre

• **Session 4 :**  
Formateur : M. Christophe BOULANGER  
Date : 17 décembre

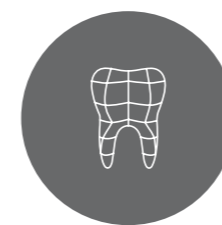
• **Jour 1 :**

• **MATIN :**

- Présentation de la solution SIMPLANT® : logiciel, guides chirurgicaux, MCI
- Prise en main du logiciel, intégration des données DICOM, segmentation 3D (suppression des artefacts)
- Préparation des données en amont de la planification : réalisation de la courbe panoramique, tracé du nerf mandibulaire inférieur, réalisation de dents virtuelles

• **APRÈS MIDI :**

- Intégration des données prothétiques à l'aide des modules Optical Scan et Dual Scan, planification des implants
- Parallélisme entre les implants, étude de la densité osseuse, mise en place d'un pilier angulé, simulation d'un comblement sinusien, etc



# LA CHIRURGIE GUIDÉE AVEC SIMPLANT®

## Niveau avancé

### Progresser et confirmer

Intervenant	Public concerné	Participants	Durée	Horaires	Tarifs <sup>1</sup>	Lieux	Dates 2020
Formateur certifiés Dentsply Sirona Academy	 	5-8		 	 		17-18 septembre 12-13 novembre



#### Objectifs pédagogiques :

- À l'issue de cette formation, les participants seront capables :
- D'exploiter au mieux le système Simplant®
  - D'en expliquer les caractéristiques (précision, champ d'action thérapeutique élargi,...)
  - De maîtriser les astuces, les pièges et les conditions de succès de la planification informatique

**DR DOMINIQUE CASPAR**

- Docteur en chirurgie dentaire, Implantologiste exclusif
- Certificat d'études supérieures en biologie buccale
- Certificat d'études supérieures en parodontologie
- Diplôme universitaire en chirurgie et prothèse implantaire 1995
- Diplôme universitaire d'implantologie basale
- Expert en Implantologie DGOI



• **Jour 1 :**

- **MATIN :** Chirurgie guidée en direct
- **APRÈS MIDI :**

- Cours : La chirurgie guidée dans sa globalité
- Avantages du système
- Planification / Réalisations chirurgicales/ Préparation du bridge en amont / Comment présenter un devis implantaire avec chirurgie guidée ? Différents systèmes du marché
- Présentation et préparation du cas.
- Travaux pratiques de planification sur PC des participants

• **Jour 2 :**

- **MATIN :** Chirurgie guidée en direct
- Debriefing formation



## FORMATION CEREC INITIALE

en partenariat avec **HENRY SCHEIN®**

**dentalinov** **DATIS NORD**  
une solution d'avance

ARCADE  
DENTAIRE

### Débuter et progresser

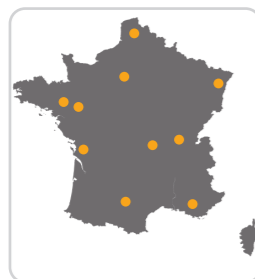
Intervenants	Public concerné	Participants	Durée	Horaires	Tarifs <sup>1</sup>	Lieux	Dates 2020
Formateurs certifiés Dentsply Sirona Academy		5-8					Voir carte Formateurs

#### Objectifs pédagogiques :

- À l'issue de cette formation, les participants seront capables de :
- Maîtriser les fonctions principales du logiciel CEREC
  - Maîtriser l'empreinte optique
  - Comprendre les différents modes de construction
  - Savoir régler les paramètres du système
  - Adapter les règles de préparation à l'utilisation du tout céramique
  - Maîtriser les différentes techniques de collage



Formateurs



Liste des intervenants (chirurgiens-dentistes)

• **IDF**  
Formateurs : Drs Gilles Aldié et Jean-François Chouraqui  
17 - 18 janvier  
1 et 2 avril 2020  
13 - 14 mars  
6 et 7 mai 2020  
26 - 27 juin

• **Marseille**  
Formateur : Dr Patrick Sion  
23 - 24 janvier  
26 - 27 mars  
28 - 29 mai  
24 - 25 septembre  
26 - 27 novembre

• **Strasbourg**  
Formateur : Dr Michel Lafon  
31 janvier - 01 février  
17 - 18 avril  
01 - 02 octobre  
11 - 12 décembre

• **Bordeaux**  
Formateur : Dr Rodolphe Acker  
30 - 31 janvier

• **Lyon**  
Formateur : Dr Fabienne Jordan  
06 - 07 février  
16 - 17 avril  
18 - 19 juin  
08 - 09 octobre  
10 - 11 décembre

• **Clermont-Ferrand**  
Formateur : Dr Delphine Duchaigne  
12 - 13 mars  
24 - 25 septembre  
19 - 20 novembre

• **Rennes**  
Formateurs : Drs Bertrand Dinahet et Pascal Civel  
30 - 31 janvier  
11 - 12 mars  
25 - 26 juin  
9 - 10 septembre

• **Toulouse**  
Formateur : Dr Bertrand Arcaute  
23 - 24 avril

• **Lille**  
Formateur : Dr Max Cordelette  
19 - 20 février  
17 - 18 juin  
16 - 17 septembre

• **Nantes**  
Formateur : Dr Pascal Civel  
10 - 11 décembre

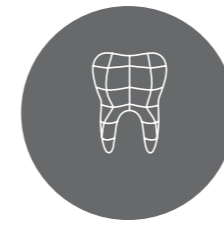
#### • Jour 1

- Présentation du CEREC, de la caméra et de la chambre d'usinage
- Concept de la dentisterie adhésive et son adaptation au CEREC
- Prise d'empreinte optique
- Principes de taille des inlays et couronnes «tout céramique»
- TP construction inlays et couronnes
- Les outils de modification du design
- Les endo-couronnes : indications et contre-indications

#### • Jour 2

- Les principes de l'adhésion et protocole de collage
- Les différents modes de construction
- TP construction mode référence biogénérique
- TP construction mode copie biogénérique
- Les paramètres machine
- Démonstration et utilisation du CEREC Connect
- Organisation du CEREC au cabinet

Inscription via le site  
<https://www.henryschein-formation.fr>



## FORMATION CEREC ET ORGANISATION DU CABINET

### Débuter et progresser

Intervenants	Public concerné	Participants	Durée	Horaires	Tarifs <sup>1</sup>	Lieux	Dates 2020
Formateurs certifiés Dentsply Sirona Academy		5-8		 			2 - 3 juillet 3 - 4 décembre

#### Objectifs pédagogiques :

- À l'issue de cette formation, les participants seront capables :
- D'optimiser l'organisation du cabinet
  - De construire son plan de traitement de façon efficace
  - D'améliorer la communication patient



Formateurs



#### DR FABIENNE JORDAN

- Docteur en chirurgie dentaire
- DU d'occlusodontologie (DUO)
- DU de Biophysique Prothétique (DUBIP) Marseille 1987
- Formatrice CEREC depuis 1991, certifiée International Society of Computerized Dentistry
- Présidente-fondatrice de l'Association e-dentisterie depuis 2009, spécialisée dans la formation clinique CEREC.



#### DR OLIVIER LEMAIRE

- Docteur en chirurgie dentaire
- Ancien attaché hospitalo-universitaire
- Diplômé en parodontologie (paroconcept)
- Diplômé en dentisterie esthétique (Académie du sourire)

Programme

#### • Jour 1

- **Le CEREC en 2020** : l'intérêt clinique du CEREC, le respect du gradient thérapeutique, accès facilité au biomimétisme et à la demande croissante en esthétique dans le cadre des dernières données conventionnelles.
- **Segmentation de pratique des différents types de cabinets** : à chaque type d'équipe une organisation CEREC personnalisable
- **La nouvelle organisation du temps**
- **Protocoles cliniques et opératoires**  
Le plateau technique: les différents packs, les aides opératoires
  - Le qui fait quoi? (praticien-assistante-labo)
  - CEREC direct VS CEREC Connect

#### • Jour 2

- **La communication patient** : la mise en relation humaine
- **Nouvelle CCAM** : situation du moment, exploitation des codes pour la rédaction du devis, incidence des matériaux prothétiques
- **Bien vivre son exercice** : un atout maître dans la relation humaine entre patient et équipe, créer l'environnement propice à son bien-être, biorythme, ambiance, posturologie, cohésion d'équipe
- **TP de diagnostic et préconisations personnalisées** pour chaque équipe sur support fourni



## SOLUTIONS PROTHÉTIQUES

### Débuter et progresser

Intervenant	Public concerné	Participants	Durée	Horaires	Tarifs <sup>1</sup>	Lieux	Dates 2020
Formateur certifié Dentsply Sirona Academy		4-8					12 juin 12 novembre



#### Objectifs pédagogiques :

À l'issue de cette formation, les participants seront capables de :

- Analyser des cas cliniques de façon systématique permettant de collecter et de communiquer avec l'équipe dentaire un maximum d'informations pour faire un choix thérapeutique éclairé
- Communiquer de façon efficace ses choix à l'équipe dentaire et au patient
- Sélectionner les composants prothétiques appropriés de la gamme Dentsply Sirona Implants et les utiliser en respectant les recommandations du fabricant
- Manipuler les composants et instruments prothétiques nécessaires à la restauration prothétique
- Mettre en œuvre les mesures correctrices appropriées lorsque l'appareillage prothétique ne donne pas les résultats escomptés.

V

Formateur



**DR JEAN-SÉBASTIEN RENAUD**

- Doctorat en Médecine Dentaire
- Ph.D. de l'Université d'Oslo
- D.I.U. Européen d'Implantologie Orale
- D.U. d'Expertise Maxillo-Faciale et Buccodentaire
- Responsable scientifique Dentsply Sirona

V

Programme

- **Matin :**
  - L'édentement total : de la phase d'analyse à la prothèse d'usage
  - Evaluation clinique préalable et analyse
  - La communication praticien-laboratoire
  - Revue critique des principales options prothétiques disponibles
  - Exercices d'application
  - Gestion des difficultés les plus fréquemment rencontrées
- **Après-midi :**
  - L'édentement unitaire et partiel : de la phase d'analyse à la prothèse d'usage
  - Evaluation clinique préalable et analyse
  - La communication praticien-laboratoire
  - Revue critique des principales options prothétiques disponibles
  - Exercices d'application
  - Gestion des difficultés les plus fréquemment rencontrées

# PROTHÈSE

 **Dentsply  
Sirona**

Academy

## ORTHODONTIE


**Dentsply  
Sirona**

Academy

**A VENIR DANS LE PROCHAIN PROGRAMME DENTSPLY  
SIRONA ACADEMY 2020 :  
FORMATIONS SURESMILE ALIGNERS**

Le système SureSmile repose sur une plateforme de planification du traitement numérique, fiable et éprouvée sur le plan clinique. Le praticien est dès lors assuré de contrôler le traitement grâce à ce système conçu pour permettre une personnalisation optimale pour le patient. En s'appuyant sur les capacités avancées du logiciel et l'expertise clinique du laboratoire digital SureSmile, chaque gouttière est fabriquée sur-mesure selon le plan de traitement, en respectant l'anatomie du patient.

**Pour tout renseignement et inscription, veuillez contacter :**

Mme Elena Spodar - Tél : 02 47 40 24 04 - Email : [gac-fr.cours@dentsplysirona.com](mailto:gac-fr.cours@dentsplysirona.com)

**Conditions d'annulation :**

Toute demande d'annulation doit être notifiée par email : [gac-fr.cours@dentsplysirona.com](mailto:gac-fr.cours@dentsplysirona.com) Pour une annulation plus de 14 jours avant la date du cours, le remboursement est intégral. Entre 14 et 7 jours, le remboursement sera de 50% du montant total d'inscription. Les annulations plus tardives ne feront l'objet d'aucun remboursement. Le remboursement sera effectué après le cours. Eventuellement, une inscription à une formation ultérieure sera mise en place. Si le cours est annulé par DENTSPLY GAC Europe pour une raison quelconque, le remboursement sera intégral. En aucun cas DENTSPLY GAC Europe ne pourra prendre à sa charge les éventuels frais annexes déjà engagés par le participant type hôtel ou transports.





## LE CONCEPT PUL : HARMONISEUR 4D

### Débuter et progresser

Intervenant	Public concerné	Participants	Durée	Horaires	Tarifs <sup>1</sup>	Lieux	Dates 2020
Formateur certifié Dentsply Sirona Academy	DENTISTE ORTHO-DENTISTES	15-30	1,5J	9h-18h J2 : 9h-14h	420 € 250 € <small>Tarif étudiant*</small>	Paris	20 - 21 mars



#### Objectifs pédagogiques :

- À l'issue de cette formation, les participants seront capables de :
- Transformer le cas complexe de Classe II et Classe III, en une simple Classe I à croissance favorable et harmonieuse
  - Traiter les causes et symptômes par l'utilisation d'un appareil multi-actions pour une harmonisation globale 4D : fonctionnelle, sagittale, transversale et verticale

\*sur présentation de carte d'étudiant.



**DR ELIE CALLABE**

- Docteur en chirurgie dentaire spécialisé en Orthopédie Dento-Faciale
- Vice-Président co-fondateur de l'AFOP (Association Francophone pour l'Orthodontie Pluridisciplinaire)

Formateur

- Programme**
- **Les cas complexes :** Comment transformer les cas complexes en cas simples ?
  - Quel type d'appareil utiliser ? Quelle prescription de PUL dois-je faire ?
  - **La coopération :** Comment passer de 30% à 92% de coopération pour tous les âges ?
  - **Les questions répétitives** des patients et parents : Comment adopter une méthode de communication claire et transparente qui rassure les patients et leurs parents et qui renforce leur compréhension ? Adopter le TAF (Transparence - Anticipation - Flexibilité).
  - **Hygiène dentaire et risque carieux :** Comment réduire de moitié la durée du fixe multiattache ? L'harmonisation globale préalable par le PUL est-elle la solution ?
  - **Les récidives :** Comment réduire le taux de 25 à 2% ? La contention anti-récidive est-elle la solution ?



## LES SYSTÈME TGO™ NOUVELLE GÉNÉRATION

### Débuter et progresser

Intervenants	Public concerné	Participants	Durée	Horaires	Tarifs <sup>1</sup>	Lieux	Dates 2020
Formateurs certifiés Dentsply Sirona Academy	DENTISTE ORTHO-DENTISTES	15-50	2J	8h45-17h30	450 € 100 € <small>Tarif étudiant*</small>	Paris	26 - 27 avril 06 - 07 décembre



#### Objectifs pédagogiques :

- À l'issue de cette formation, les participants seront capables de :
- Maîtriser le contrôle du 3<sup>ème</sup> ordre de l'incisive supérieure
  - Développer une réflexion mécanique adaptée
  - Connaître et savoir utiliser le matériel spécifique pour le glissement optimisé et abaissement de la friction

\*sur présentation de carte d'étudiant.



**DR MICHEL LE GALL**

- Chef du service d'Orthopédie Dento-Faciale du C.H.U. de Marseille
- Maître de conférences en Orthopédie Dento-Faciale à l'université de Marseille
- CES + CECSMO de Chirurgie Dentaire Option Orthopédie Dento-Faciale
- Maîtrise en Sciences Biologiques et Humaines
- Doctorat en Mécanique Énergétique
- Habilité à diriger les recherches (HDR)

Formateurs



**DR PIERRE-JEAN SOULIÉ**

- Docteur en chirurgie dentaire, spécialisé en Orthopédie Dento-Faciale
- Membre titulaire de la Société Française d'Orthopédie Dento-Faciale et du Collège Européen d'Orthodontie
- ECSSMO de Chirurgie Dentaire Option Orthopédie Dento-Faciale
- Attestation d'Excellence en pratique orthodontique du Board français d'Orthodontie

- Programme**
- Introduction
  - Les analyses
  - Le matériel
  - Tribologie et métallotechnie
  - Le nivellement sans extraction
  - La préparation d'ancrage
  - La mécanique de classe II
  - Présentation de cas sans extraction
  - Extractions des secondes prémolaires
  - Auxiliaires de traitement
  - Le recul prémolaire et canine
  - Nivellement mandibulaire et perte d'ancrage
  - La rétraction incisive
  - Intercuspitation
  - La contention
  - Présentation de cas avec extractions de prémolaires



## GESTION HUMAINE ET PRATIQUE DES CABINETS D'ORTHODONTIE

### Organiser et développer

Intervenant	Public concerné	Participants	Durée	Horaires	Tarifs <sup>1</sup>	Lieux	Dates 2020
Rodolphe Cochet	 	8-15					31 janvier - 1 février 25 - 26 septembre

#### Objectifs pédagogiques :



- À l'issue de cette formation, les participants seront capables de :
- Maîtriser les 5 fonctions définitives de l'exercice des compétences managériales de l'Orthodontiste (prévoir, organiser, commander, coordonner et contrôler)
  - Adapter leur mode de management aussi bien au profil de leur équipe (motivation, compétences) qu'à celui de leurs patients (marketing relationnel)
  - Maîtriser les 4 modes stratégiques de gestion de la relation hiérarchique : management participatif, management collaboratif, management délégatif et management persuasif.
  - De manière générale, gérer l'intégralité des problèmes courants de management, organisation et communication au sein de leur cabinet et adopter la stratégie et les mesures adéquates.



**MR RODOLPHE COCHET**

- Consultant-formateur & coach en management odontologique®
- Chargé de cours en management du cabinet dentaire à l'UFR d'Odontologie de Paris VII & de Reims (cours obligatoires)
- Chargé de conférences à l'Université Libre de Bruxelles (ULB Érasme)
- Formateur D.U Implantologie et D.U Orthodontie de l'Université d'Évry
- Administrateur des Grands Portails Dentaires : rh-dentaire (gestion), dentalemploi (emploi), dentalformation (formation)

#### Jour 1

- Gestion stratégique et gestion de projets
- Recrutement et Marketing RH
- Management, gestion humaine et team-building
- Communication interne (mieux communiquer avec son équipe)
- Communication externe (mieux communiquer avec ses patients)
- Prévention et gestion des conflits avec l'équipe
- Organisation et ergonomie générale d'un cabinet d'orthodontie performant
- Gestion des protocoles
- Démarche d'amélioration continue : secrétariat, clinique, logistique
- Positionnement du cabinet d'orthodontie

#### Jour 2

- Travaux pratiques interactifs & coaching
- ÉTAPE 1 (en amont de la formation) :
  - Passation du module d'évaluation psychométrique : LEAD
- ÉTAPE 2 (durant la formation) :
  - Présentation des résultats d'évaluation du test psychométrique
  - Cartographie des profils comportementaux des participants (séances de coaching collaboratif)
  - Identification des zones d'inconfort et des points d'appui de chaque stagiaire en management, organisation, communication, leadership et gestion du stress.
- ÉTAPE 2 (à l'issue de la formation) :
  - Remise en mains propres à chaque praticien-stagiaire de son bilan de compétences et de son rapport individuel de développement personnel



## FORMATION POUR LES ASSISTANTES ODF

### Débuter et progresser

Intervenant	Public concerné	Participants	Durée	Horaires	Tarifs <sup>1</sup>	Lieux	Dates 2020
Formateur certifié Dentsply Sirona Academy		12					26 - 28 mars 10 - 12 décembre

#### Objectifs pédagogiques :



- À l'issue de cette formation, les participants seront capables de :
- Posséder une base de connaissances scientifiques, cliniques et techniques
  - Parler le même langage que les praticiens et de communiquer efficacement avec le patient pour assurer son rôle éducatif



**MR PHILIPPE MOLLARD**

- Formateur international
- Président de PhM Conseil, Conseil en Business Développement
- Formateur déclaré et référencé
- Traducteur dans les domaines médical, dentaire et orthodontique

- Définitions, Anatomie, Physiologie

- Occlusions et malocclusions

- Traitement, Matériel

- Matériaux, Matériels

- Traitements chirurgicaux

- Cas Traités, exercice

- L'orthodontie en France et en chiffres

- Traitement par aligneurs

\*400 € TTC - coût pédagogique  
360 € TTC - frais logistique

Seul le coût pédagogique peut faire l'objet de prise en charge par les OPACIF.

# ENDODONTIE ET RESTAURATION



Academy





## CYCLE D'ENDODONTIE

Débuter et progresser

3 Modules\*

Intervenant	Public concerné	Participants	Durée	Horaires	Tarifs <sup>1</sup>	Lieux	Dates 2020
Formateur certifié Dentsply Sirona Academy		8-12	1J 3X	9h-17h	Par module : 250 € Cycle complet : 600 €	Colmar	Session I : 13 mai Session II : 7 octobre Session III : 9 décembre



### Objectifs pédagogiques :

À l'issue de cette formation, les participants seront capables : d'allier, de façon très pratique les besoins théoriques, cliniques et organisationnels pour perfectionner leur pratique en Endodontie.

Tout au long de ce cycle de formation de 3 journées indissociables, les éléments essentiels seront abordés : du diagnostic, de la reconstitution pré-endodontique, du cathétérisme, de la mise en forme et de l'obturation coronaire, en passant par la gestion des complications et des cas « complexes ».

#### DR DELBART CHRISTOPHER

- Docteur en chirurgie dentaire, pratique exclusive de l'endodontie
- Ancien attaché dans le service d'odontologie du CHU de Dijon en Gérodonologie et prothèse implantaire



Formateur

#### • Session I : Reconstitution pré-endodontique, pose d'un champs opératoire, cathétérisme

- La reconstitution pré-endodontique
- Le champ opératoire
- Le cathétérisme

#### • Session II : Alésage et obturation coronaire

- Pré-élargissement ou sécurisation de la trajectoire
- L'alésage
- L'obturation

#### • Session III : Reprise de traitement et gestion des cas complexes

- Gestion des cas complexes
- Apex ouvert
- La reprise de traitement endodontique
  - Le diagnostic étiologique d'un échec
  - La dépose des éléments prothétiques
  - La désobturation endodontique
  - La dépose et le by pass de fragments d'instruments

\* Les 3 modules sont liés et font partie du même cursus de formation



## ROOT TO CROWN (R2C)<sup>TM</sup> : DE LA RACINE À LA COURONNE

Débuter et progresser

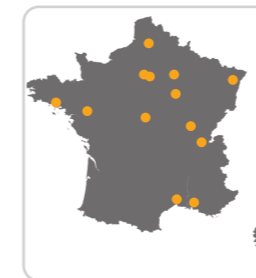
Intervenants	Public concerné	Participants	Durée	Horaires	Tarifs <sup>1</sup>	Lieux	Dates 2020
Formateurs certifiés Dentsply Sirona Academy		12-16	1J	9h-17h	120 €		Voir carte formateurs



### Objectifs pédagogiques :

L'objectif pédagogique de cette formation est de permettre au praticien de mettre en pratique chaque étape de la thérapie canalaire; du diagnostic à la restauration coronaire directe.

Chaque étape du traitement endodontique et de la restauration d'une dent est connectée. La réussite d'une partie de la procédure jette les bases du succès de la suivante et constitue un résultat prévisible pour la procédure dans son ensemble.



Liste des intervenants (chirurgiens-dentistes)

- **Châteauroux (36)**  
30 janvier - Dr Laurent GUILLOT
- **Bourg-en-Bresse (01)**  
12 mars - Dr Olivier ISCHIA
- **Montpellier (34)**  
19 mars - Dr Jérôme DAO
- **Noisy-le-Grand (93)**  
2 avril - Dr Mickael ZERBIB
- **Marseille (13)**  
7 mai - Dr Antonietta BORDONE
- **Reims (51)**  
18 juin - Dr Laurent GUILLOT
- **Amiens (80)**  
25 juin - Dr Laurent GUILLOT

- **Montpellier (34)**  
25 juin - Dr Jérôme DAO
- **Auxerre (89)**  
25 juin - Dr Davide MANCINO
- **Vincennes (94)**  
2 juillet - Dr Laurent GUILLOT
- **Chalon sur Saône (71)**  
2 juillet - Dr Christopher DELBART
- **Quimper (29)**  
17 septembre - Dr Vincent LAMOTTE
- **Strasbourg (67)**  
Octobre - Dr Valérie WACH
- **Nantes (44)**  
Octobre - Dr Laurent GUILLOT

Formateurs

#### • Du diagnostic jusqu'à la restauration coronaire, des cliniciens experts transmettent les plus récentes innovations pour chaque étape du traitement

- **Conférence et travaux pratiques :**
  - La planification globale, du diagnostic au pronostic.
  - La restauration corono-radicaire globale : comment réussir son traitement endodontique de la cavité d'accès à l'obturation ?
  - Innovations en mise en forme et obturation canalaire.

- Restaurer la dent dépulpée avec les techniques de dentisterie adhésive pour obtenir une restauration étanche.

#### • Travaux pratiques :

- Mise en forme canalaire avec l'instrumentation mécanisée.
- Réalisation d'une restauration corono-radicaire efficace en dentisterie adhésive.

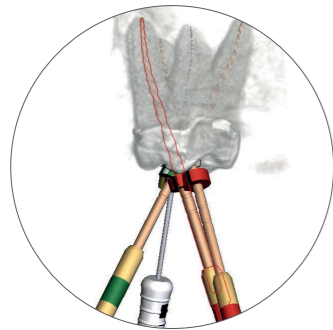
Programme



## NOUVELLES PERSPECTIVES EN ENDODONTIE CLINIQUE : DU DIAGNOSTIC NUMÉRIQUE AUX NOUVELLES TECHNIQUES D'OBTURATION

### Progresser et confirmer

Intervenant	Public concerné	Participants	Durée	Horaires	Tarifs <sup>1</sup>	Lieux	Date 2020
Formateur certifié Dentsply Sirona Academy		12					4 juin



#### Objectifs pédagogiques :

- À l'issue de cette formation, les participants seront capables de :
- Diagnostiquer les pathologies endodontiques les plus courantes en utilisant les dernières technologies
  - Poser les indications des examens radiologiques 3D en endodontie
  - Réaliser une cavité d'accès conforme aux besoins de mise en forme canalaire
  - Mettre en forme le canal avec des instruments des plus récents
  - Utiliser des méthodes d'irrigation des plus appropriées
  - Mettre en œuvre la stratégie d'obturation la plus adaptée

#### PR FRÉDÉRIC BUKIET (DDS, MSC, PHD)

- Responsable du département Dentisterie Restauratrice Endodontie de la faculté d'odontologie d'Aix-Marseille
- Responsable de l'Unité Fonctionnelle d'Endodontie de l'Assistance publique des Hôpitaux de Marseille (APHM),
- Co-responsable du diplôme d'études supérieures universitaires en Endodontie de Marseille (DESUEM)
- Membre certifié de l'European Society of Endodontology (ESE).



Formateur

Chaque étape clinique du traitement endodontique peut influencer son pronostic. De nouvelles approches ont été proposées avec certaines évolutions technologiques dans le domaine du diagnostic, des instruments canaux mais aussi dans celui des biomatériaux. Nous aborderons les éléments clés de l'endodontie contemporaine, de la cavité d'accès à l'obturation canalaire.

Programme



## NOUVELLES PERSPECTIVES CLINIQUES POUR LES RESTAURATIONS POSTÉRIEURES

### Progresser et confirmer

Intervenant	Public concerné	Participants	Durée	Horaires	Tarifs <sup>1</sup>	Lieux	Date 2020
Formateur certifié Dentsply Sirona Academy		10-15					6 mars



#### Objectifs pédagogiques :

- À l'issue de cette formation, les participants seront capables de :
- Choisir la stratégie de restauration appropriée (directe, indirecte, avec ou sans tenon radulaire, etc.) pour leur patient
  - Choisir les matériaux appropriés pour réaliser une restauration postérieure
  - Réaliser une restauration indirecte efficace, du diagnostic à la mise en place
  - Réaliser une reconstruction directe adhésive avec ou sans tenon radulaire
  - Mettre en œuvre une restauration avec les dernières familles ionomères de matériaux de restauration (composites hybrides, verres ionomères, etc.)

#### DR FRANCK DECUP

- Docteur en chirurgie dentaire
- Maître de conférence à la Faculté de Chirurgie Dentaire de Paris - Descartes
- Rédacteur en chef d'Initiatives Santé, Revue Clinique



Formateur

#### • Introduction : stratégies de restauration pour les dents postérieures

- **Les restaurations postérieures indirectes :**
  - Evaluation clinique préalable et analyse
  - Le tenon radulaire / quand le choisir et comment le mettre en œuvre ?
  - Les matériaux novateurs - composites de nouvelle génération et leur rôle dans l'arsenal thérapeutique

Programme

#### • Exercices d'application :

- Restauration d'une dent dévitalisée à l'aide de techniques adhésives
- Restauration de cavités avec une nouvelle classe de composite



## RÉUSSIR SES RESTAURATIONS ANTÉRIEURES

### Progresser et confirmer

Intervenant	Public concerné	Participants	Durée	Horaires	Tarifs <sup>1</sup>	Lieux	Dates 2020
Formateur certifié Dentsply Sirona Academy		8-12		J1 : 10h30-18h J2 : 9h-16h			23-24 avril 8-9 octobre



#### Objectifs pédagogiques :

- À l'issue de cette formation, les participants seront capables de :
- Pouvoir aborder une consultation esthétique avec leur patient, définir leur priorité, organiser le RDV et tout mettre en œuvre pour la réussite finale du projet
  - Réaliser une analyse du sourire efficace, de la collecte des données à la validation du projet prothétique final
  - Choisir la stratégie de restauration appropriée (éclaircissement, restauration directe ou indirecte, etc.) pour son patient
  - Choisir les matériaux appropriés pour réaliser une restauration antérieure
  - Réaliser une restauration directe ou indirecte efficace, du diagnostic à la mise en place
  - Réaliser une facette ou une couronne antérieure directe ou indirecte selon le protocole enseigné



**DR MAX CORDELETTE**

- Docteur en chirurgie dentaire
- Formateur CEREC depuis 1992, certifié ISCD
- Président scientifique de l'association e-dentisterie, spécialisée dans la formation clinique CEREC
- Président Académie de CFAO Esthétique

V  
Formateur

V  
Programme

- JOUR 1**
- **Stratégies de restauration pour les dents antérieures**
    - Les restaurations antérieures - l'analyse du sourire - la stratégie du cabinet et l'organisation du RDV
    - L'attente du patient - Evaluation clinique préalable et analyse du sourire
    - La communication praticien-laboratoire dans les techniques indirectes
    - Revue critique des principales options thérapeutiques disponibles
  - **Les reconstitutions antérieures :**
    - Principes fondamentaux - Taille des facettes et particularités liées aux différentes teintes
    - Choix du mode de construction : TP sur CEREC & Biocopie
  - **La prise de teinte au cabinet dentaire : Traitement des états de surface (mécanique ou par CFAO)**
- JOUR 2**
- **Les restaurations antérieures (suite) :**
    - Choix des matériaux en CFAO
    - Mise en œuvre clinique : essai et maquillage des préparations
    - Techniques de collage
  - **Exercices d'application : Mise en œuvre clinique sur modèle de facettes directes**
  - **Les facettes indirectes : le portail Connect**
  - **Techniques avancées : les Skyn's et les logiciels de Smile Design**
  - **Mise en situation grâce à certains cas cliniques choisis : du cas simple aux cas les plus complexes**



LASER DENTAIRE






Dentsply Sirona

Academy



## FORMATION CLINIQUE DU LASER DIODE SIROLASER

### Débuter et progresser

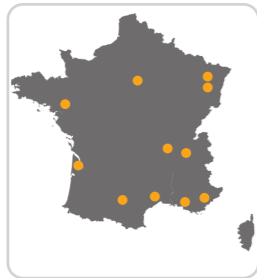
Intervenants	Public concerné	Participants	Durée	Horaires	Tarifs <sup>1</sup>	Lieux	Dates 2020
Formateurs certifiés Dentsply Sirona Academy		4-8					Voir carte formateurs



#### Objectifs pédagogiques :

- À l'issue de cette formation, les participants seront capables de :
- Maîtriser les bases théoriques - physique des lasers et effets sur les tissus mous
  - Identifier les applications cliniques du SiroLaser
  - Appliquer correctement la tarification des traitements par lasers dentaires

#### V Formateurs



Liste des intervenants  
(chirurgiens-dentistes)

- **IDF - Dr Carlos Sfeir**  
9 janvier 2020  
19 mars 2020  
18 juin 2020  
17 septembre 2020
- **Nantes - Dr Carlos Sfeir**  
9 avril 2020
- **Annecy - Dr Gitte Petersen**  
27 février 2020  
17 septembre 2020
- **Lyon - Dr Gitte Petersen**  
7 mai 2020  
19 novembre 2020
- **Strasbourg - Dr Frédéric Lorber**  
5 mars 2020  
8 octobre 2020
- **Metz - Dr Frédéric Lorber**  
2 juillet 2020  
3 décembre 2020
- **Bordeaux - Dr Isabelle Nguyen**  
26 mars 2020  
8 octobre 2020
- **Toulouse - Dr Isabelle Nguyen**  
18 juin 2020  
12 novembre 2020
- **Marseille - Formateur DS Academy**  
12 mars 2020  
10 décembre 2020
- **Montpellier - Formateur DS Academy**  
15 octobre 2020
- **Nice - Formateur DS Academy**  
25 juin 2020

#### V Programme

- Théorie du laser - bases physiques du laser et effets de la radiation laser sur du tissu mou
- Indications possibles dans l'utilisation clinique
- Applications cliniques courantes
- Intégration du laser dans les activités cliniques au quotidien
- Démonstration en direct et pratique des procédures de traitement
- Travaux pratiques sur mâchoires animales

# FORMATIONS COMPLÉMENTAIRES

 Dentsply  
Sirona

Academy



## OPTIMISER L'ORGANISATION DE VOTRE CABINET DENTAIRE

### Organiser et développer

Intervenant	Public concerné	Participants	Durée	Horaires	Tarifs <sup>1</sup>	Lieux	Dates 2020
Rodolphe Cochet		8-10					15-16 octobre

#### Objectifs pédagogiques :

À l'issue de cette formation, les participants seront capables de :

- Maîtriser les 5 fonctions définitoraires de l'exercice des compétences managériales du chirurgien-dentiste (prévoir, organiser, commander, coordonner et contrôler)
- Adapter leur mode de management aussi bien au profil de leur équipe (motivation, compétences) qu'à celui de leurs patients (marketing relationnel)
- Maîtriser les 4 modes stratégiques de gestion de la relation hiérarchique : management participatif, management collaboratif, management délégitif et management persuasif
- De manière générale, gérer l'intégralité des problèmes courants de management, organisation et communication au sein de leur cabinet et adopter la stratégie et les mesures adéquates



V  
Formateur



MR RODOLPHE COCHET

- Consultant-formateur & coach en management odontologique®
- Chargé de cours en management du cabinet dentaire à l'UFR d'Odontologie de Paris VII & de Reims (cours obligatoires)
- Chargé de conférences à l'Université Libre de Bruxelles (ULB Érasme)
- Formateur D.U Implantologie et D.U Orthodontie de l'Université d'Évry
- Administrateur des Grands Portails Dentaires : rh-dentaire (gestion), dentalemploi (emploi), dentalformation (formation)

#### Jour 1

- Gestion stratégique et gestion de projets
- Recrutement et Marketing RH
- Management, gestion humaine et team-building
- Communication interne (mieux communiquer avec son équipe)
- Communication externe (mieux communiquer avec ses patients)
- Prévention et gestion des conflits avec l'équipe
- Organisation et ergonomie générale d'un cabinet d'orthodontie performant
- Gestion des protocoles
- Démarche d'amélioration continue : secrétariat, clinique, logistique
- Positionnement du cabinet d'orthodontie

#### Jour 2

- Travaux pratiques interactifs & coaching
- ÉTAPE 1 (en amont de la formation) :  
- Passation du module d'évaluation psychométrique : LEAD
- ÉTAPE 2 (durant la formation) :  
- Présentation des résultats d'évaluation du test psychométrique  
- Cartographie des profils comportementaux des participants (séances de coaching collaboratif)  
- Identification des zones d'inconfort et des points d'appui de chaque stagiaire en management, organisation, communication, leadership et gestion du stress.
- ÉTAPE 2 (à l'issue de la formation) :  
- Remise en mains propres à chaque praticien-stagiaire de son bilan de compétences et de son rapport individuel de développement personnel

V  
Programme



## COACHING INDIVIDUALISÉ EN IMPLANTOLOGIE IMMERSION EN CABINET

### Organiser et développer

Intervenant	Public concerné	Participants	Durée	Horaires	Tarifs <sup>1</sup>	Lieux	Dates 2020
Formateur certifié Dentsply Sirona Academy		2-3 chirurgiens-dentistes accompagnés de leurs assistantes					Sur demande

#### Objectifs pédagogiques :

- **Coaching Niveau 1 - destiné au chirurgien-dentiste débutant en implantologie ayant déjà suivi une formation théorique générale en implantologie** : à l'issue de la formation, les participants seront capables de préparer une table de chirurgie, suivre les protocoles et réaliser des chirurgies implantaire.
- **Coaching Niveau 2 - destiné au chirurgien-dentiste souhaitant développer et acquérir des compétences chirurgicales pré-implantaires ou pose d'implants multiples** : à l'issue de la formation, les participants seront capables de planifier une chirurgie avancée, suivre le protocole et réaliser les chirurgies.



V  
Formateur



DR CHARLES EVANNO ET SON ÉQUIPE

- Chirurgien-dentiste, activité exclusive en Chirurgie Orale et Implantologie
- AUIO (Attestation Universitaire en Implantologie Orale),
- DUIO (Diplôme universitaire en implantologie orale), Faculté de Nantes, 2011

- **Coaching niveau 1** : formation au cabinet PICO à Orvault (44)

- **Matin** : Cours théorique : consultation pré-opératoire, parcours du patient au sein du cabinet, installation de la salle d'intervention et de la table opératoire, choix du système implantaire, protocole chirurgical et choix du matériel

- **Après-midi** : 3 à 5 chirurgies implantaire en direct puis discussion et échange. Préparation de salles d'intervention et l'assistance opératoire par les chirurgiens-dentistes et leurs assistantes en formation

- **Un deuxième jour au sein du cabinet du participant** sera proposé à la suite du premier jour, aux frais du participant

V  
Programme

- **Coaching niveau 2** : formation au cabinet PICO à Orvault (44)

- **Matin** : Cours théorique : consultation pré-opératoire, parcours du patient au sein du cabinet, planification de la chirurgie, protocole chirurgical et choix du matériel

- **Après-midi** : 1 à 3 chirurgies implantaire en direct puis discussion et échange. Assistances opératoires par le chirurgien-dentiste et son assistante.

- **Un deuxième jour au sein du cabinet du participant** sera proposé à la suite du premier jour, aux frais du participant



# MODALITÉS D'INSCRIPTION ET CONTACTS

 **Dentsply  
Sirona**  
Academy

## 1. CONDITIONS D'ANNULATION

### a. Annulation de la part de la société

La société Dentsply Sirona France se réserve le droit d'annuler toute formation, au plus tard 1 mois avant la date, pour laquelle le nombre minimum de participants ne serait pas atteint. Chaque participant définitivement inscrit\* se verra systématiquement contacté par téléphone ou par courriel 1 mois avant la date de chaque formation, par la Dentsply Sirona Academy qui lui confirmera ou infirmera la réalisation de cette dernière.

### b. Annulation de la part du praticien

Selon l'art. L.6353-5 du code de travail, le participant dispose d'un délai de 10 jours à compter de la date de signature du formulaire d'inscription, pour se rétracter par lettre recommandée avec avis de réception.

Aucun remboursement ne sera effectué pour toute annulation spécifiée 6 semaines avant la date du stage.

## 2. MODALITES DE REGLEMENT ET D'INSCRIPTION

- Les règlements ne sont encaissés qu'à l'issue de la formation.
- Pour tout règlement, merci de joindre impérativement le formulaire d'inscription.

\*définitivement inscrit : formulaire d'inscription dûment complété + règlement.

**Organisme de formation enregistré sous le numéro 11.78.81407.78.  
Cet enregistrement ne vaut pas agrément de l'Etat.**

Merci d'utiliser  
votre téléphone  
portable pour flasher  
ce QR code



1. Incluant support pédagogique, pauses et frais de repas

Pour tous renseignements et inscription,  
veuillez contacter :

[VersaillesFRA-Academy@dentsplysirona.com](mailto:VersaillesFRA-Academy@dentsplysirona.com)



---

THE DENTAL  
SOLUTIONS  
COMPANY™

Le partenaire de toutes vos solutions dentaires.

 Dentsply  
Sirona