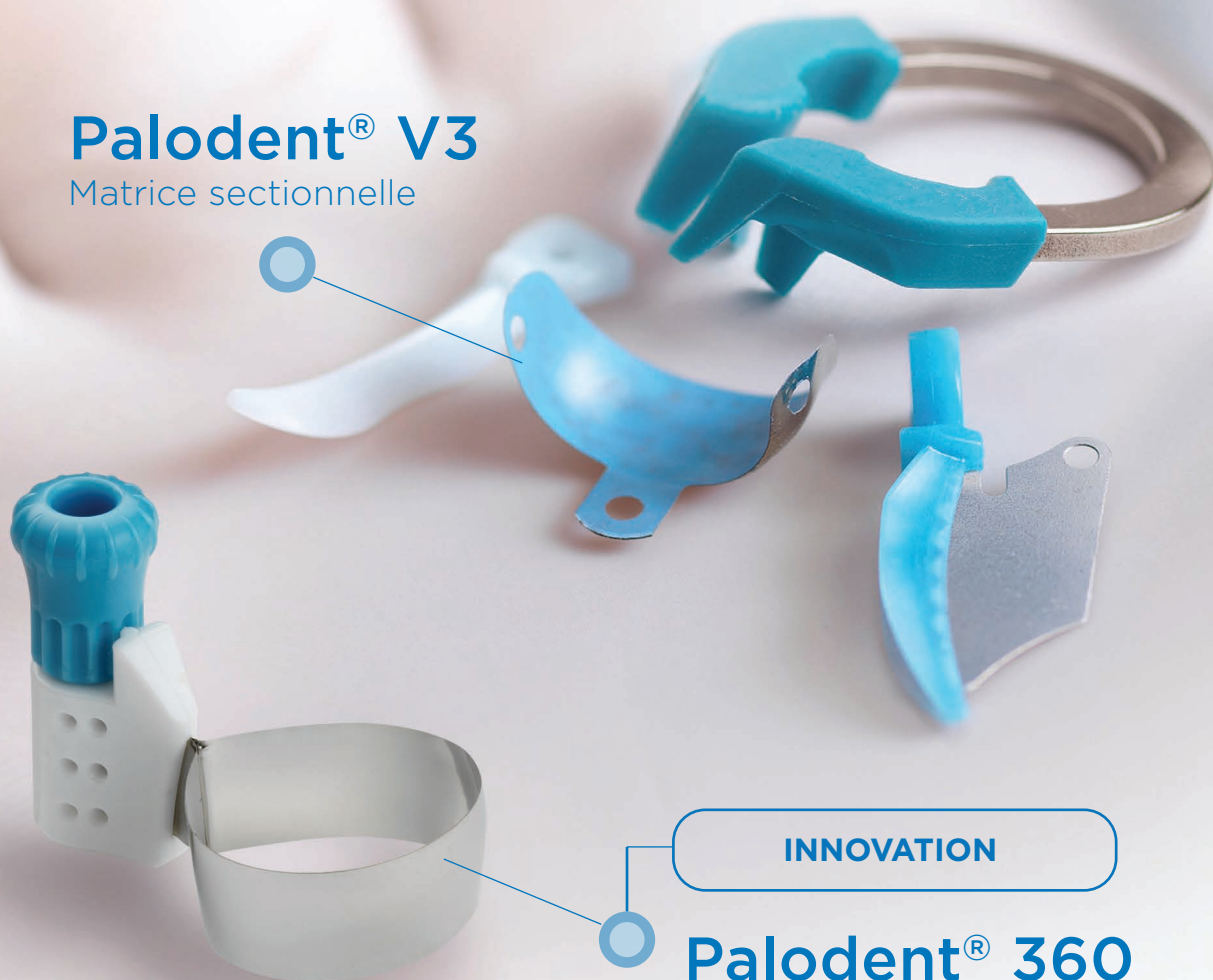


## Palodent® V3

Matrice sectionnelle



INNOVATION

## Palodent® 360

Matrice circonférentielle

# Palodent®

Système de matrices

2 solutions pour 1 point de contact proximal  
en toute confiance

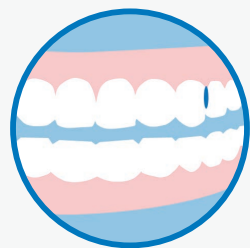
THE DENTAL  
SOLUTIONS  
COMPANY™

Le partenaire de toutes vos solutions dentaires

 Dentsply  
Sirona

La perte de contact proximal, un problème récurrent chez le patient adulte

L'obtention d'un point de contact efficace, véritable challenge quotidien



Les patients adultes se plaignent souvent d'accumulation de débris alimentaires interdentaires à l'origine d'une gêne ressentie après les repas.



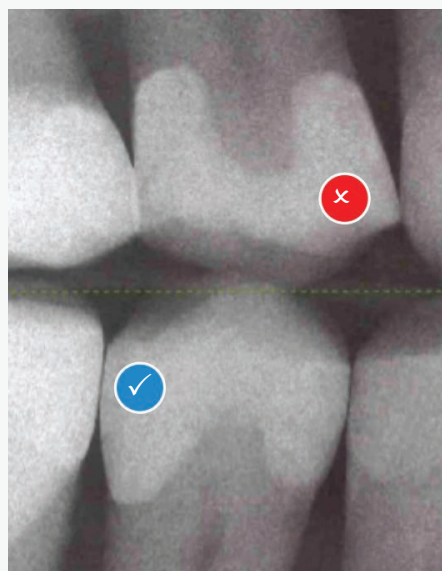
des praticiens considèrent que l'obtention du point de contact est la partie la plus délicate d'une restauration de classe II<sup>1</sup>

## Le point de contact, un critère fonctionnel essentiel pour une restauration réussie

Les premières matrices apparues sur le marché dans les années 40 étaient circonférentielles et ont été développées pour aider la mise en place d'amalgame.

Aujourd'hui, la restauration proximale des dents antérieures en technique directe à l'aide de matériaux composites nécessite des outils plus exigeants.

La conception des matrices Palodent<sup>®</sup> vous aide à obtenir une **isolation fiable** grâce à un **coffrage cervical étanche**. Leur forme galbée permet de **reproduire précisément l'anatomie proximale** de la dent<sup>2</sup> et d'écourter ainsi le **temps de finition** et surtout d'**éviter de réintervenir** sur la restauration.



### Système circonférentiel type Tofflemire

- Echec de restauration de l'anatomie proximale
- Accumulation d'aliments
- Contact étroit à la crête marginale
- Possibilités d'obtenir un point de contact non qualitatif
- Augmente les probabilités d'interférence occlusale, de carie récurrente et de parodontite
- Longue étape de finition nécessaire

### Système circonférentiel et sectoriel Palodent<sup>®</sup>

- Système facile à utiliser
- Points de contact étroits
- Contours naturels
- Moins d'excès, moins de finitions
- Meilleure visualisation du champ opératoire
- Moins de tension et évite la compression excessive de la dent

1. DentalTown (2012). Restorative Dentistry. Monthly Poll: What is the most challenging part of Class II Restoration? Sondage ouvert au vote du 01/07/2011 au 04/08/2011 sur dentaltown.com, 733 praticiens ont répondu à cette question  
2. Notice Palodent

# Pour recréer des contacts interproximaux précis et reproductibles

## Palodent® V3 Système de matrice sectionnelle




Pour la restauration de Classe II

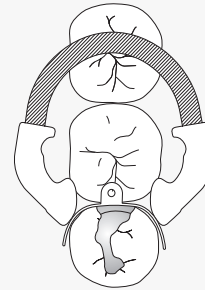


Palodent® V3 indiqué dans les cas de cavité :

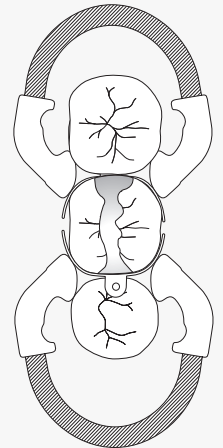
Mésiale  
occlusale



Distale  
occlusale



Mésiale  
occlusale - distale



## Palodent® 360 Système de matrice circonférentielle

**USAGE  
UNIQUE**


Pour la restauration de **certaines cavité de classe II**, lorsque la matrice sectorielle ne peut être utilisée et pour les **reconstitutions corono-radicaire**.

Solution  
Classe II

Solution  
prothèse  
unitaire

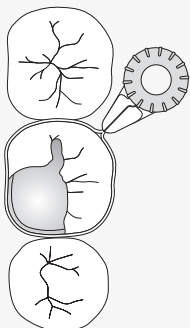
Un **serrage manuel** suffit. Sans pince, ni dispositif de serrage = un espace de travail désencombré

Une adaptation cervicale et une forme concave = des finitions a minima

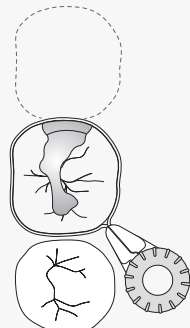


Palodent® 360 indiqué dans les cas de cavité :

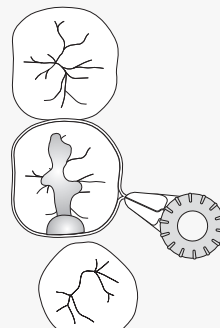
Cuspide  
manquante



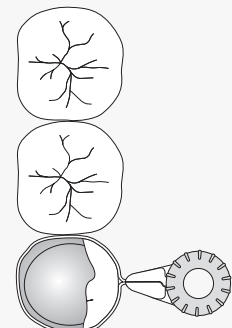
Dent adjacente  
manquante



Dent non alignée



Isolation d'une dent  
pour reconstitution corono-radicaire



### Astuces

- Coins anatomiques WedgeGuard et coins classiques Palodent® V3 compatibles avec Palodent® 360.
- Pour mettre en place Palodent® 360 dans des espaces interproximaux étroits, pré-caler à l'aide d'un anneau Palodent® V3 ou d'un coin en bois pour créer temporairement l'espace requis.

## Références

### Palodent®

#### 659600v Système complet

- 100 Palodent® V3 Matrices - 25 de chaque taille : 3.5mm, 4.5mm, 5.5mm, 6.5mm
- 75 Palodent® V3 Wedges (Coins) - 25 de chaque taille : petit, moyen, grand
- 30 Palodent® V3 WedgeGuards - 10 de chaque taille : petit, moyen, grand
- 1 Palodent® V3 Anneau universel
- 1 Palodent® V3 Anneau étroit
- 1 Palodent® V3 Pince
- 1 Palodent® V3 Précelle à clavette
- 24 Palodent® 360 Matrices - 5.5mm



### Palodent® V3

#### Système de matrice sectionnelle



#### 625.00.005 Kit d'essai

- 20 Matrices - Taille 5.5mm
- 15 Wedges - Moyen (Coins)
- 5 WedgeGuards - Moyen
- 2 Anneau universel
- 1 Pince; 1 Précelle à clavette

#### 659670v Kit d'introduction EZ Coat

- 100 Matrices - 20 de chaque taille : 3.5mm, 4.5mm, 5.5mm, 6.5mm, 7.5mm
- 75 Wedges (Coins) - 25 de chaque taille : petit, moyen, grand
- 30 WedgeGuards - 10 de chaque taille : petit, moyen, grand
- 1 anneau universel ; 1 anneau étroit, 1 pince; 1 précelle à clavette

#### Recharges anneaux

- 659900v Universel (1)
- 659760v Universel (2)
- 659770v Étroit (2)

### Palodent® 360

#### Recharge matrice circumférentielle

- 659601 4.5mm (48)
- 659602 5.5mm (48)
- 659603 6.5mm (48)



**Dentsply Sirona France**  
Immeuble Le Colbert - 7 ter rue de la Porte de Buc, 78008 Versailles Cedex  
N° Service Clients : 01 30 97 66 00 | Fax Service Clients : 01 30 97 65 82  
Email : sc-dentaire@dentsplysirona.com

#### Recharges de matrices

- 659710v 3.5mm (50)
- 659720v 4.5mm (50)
- 659730v 5.5mm (50)
- 659740v 5.5mm (100)
- 659750v 6.5mm (50)
- 659860v 7.5mm (50)

#### Recharges Matrices EZ Coat

- 659610v 3.5mm (50)
- 659620v 4.5mm (50)
- 659630v 5.5mm (50)
- 659640v 5.5mm (90)
- 659650v 6.5mm (50)
- 659660v 7.5mm (50)

#### Recharges coins (100)

- 659780v Petit - Bleu foncé
- 659790v Moyen- Bleu
- 659800v Grand - Bleu clair

#### Recharges WedgeGuard (50)

- 659830v Petit - Bleu foncé
- 659840v Moyen- Bleu
- 659850v Grand - Bleu clair

- 659810v Recharge Forceps (x1)
- 659820v Recharge Précelle à clavette (x1)

Dispositifs médicaux pour soins dentaires, réservés aux professionnels de santé, non remboursés par les organismes d'assurance maladie, au titre de la LPPR. Lisez attentivement les instructions figurant dans la notice ou sur l'étiquetage avant toute utilisation.

**Palodent® V3 Indications** : Système de matrices sectionnelles pour les restaurations de Classe II pour faciliter la mise en forme du contour et la création du point de contact lors de la mise en place de matériaux de restauration directe. Les coins WedgeGuards du système Palodent® V3 sont indiqués en placement préopératoire pour protéger les surfaces adjacentes, des cavités de classe I, de classe II, des facettes et des préparations pré-prothétiques.

**Palodent® 360 Indications** : Système de matrices circumférentielles à usage unique pour la mise en place d'un matériau de restauration directe dans certains cas de cavité classe II. Classe : I. Fabricant : DENTSPLY Caulk. Rév. Aout 2020