

DS MAGAZINE

uitgave 2 - 2022



THE DENTAL
SOLUTIONS
COMPANY™

 Dentsply
Sirona

VOORWOORD

Vanuit Dentsply Sirona hechten wij waarde aan ons klantencontact en het aanbod educatieve evenementen.

Met ons educatieprogramma voor 2022 programma hebben wij een selectie gemaakt van zowel online events maar ook weer de vertrouwde fysieke events waarbij u weer in contact kunt komen met uw collega's.

Met ons aanbod aan klinische opleidingen bieden wij u onderwijs dat op feiten gebaseerd is, voor het bereiken van klinische excellentie in alle disciplines.

Profiteer van een groot aanbod aan opleidingen en vergroot uw kennis en maak gebruik van ons online en fysieke trainingsaanbod.

- Interessante onderwerpen en eenvoudige registratie.
- Diverse zorgprofessionals: tandartsen, tandtechnici, orthodontisten en implantologen
- Gratis deelname en accreditatie
- Punten voor geselecteerde trainingen

PRODUCTNIEUWS

Naast educatie staat product innovatie hoog in het vaandel bij Dentsply Sirona. In deze editie van ons digitale magazine brengen wij u de laatste ontwikkelingen. Kennismaking met het EMEA Warehouse van Dentsply Sirona in Seventum, NL en de laatste trends voor praktijkinrichting.



Scan de QR-code
of [klik hier!](#)

Dentsply Sirona events 2022

Datum	Type event	Eventnaam	Deelgebied
7 september	webinar	CAD/CAM-Café: Beleef de DS Wereld Live	Dental lab
15 september	webinar	Ask The Expert -IOS Support Hub Service	CEREC
16 september	live event	SureSmile Masterclass	Ortho
22 september	live event	IAS basiscursus alignertherapie	Ortho
30 september	live event	SureSmile Masterclass II	Ortho
7 oktober	live event	De SureSmile® assistent	Ortho
13 oktober	webinar	IAS basis cursus aligner therapie	Ortho
13 oktober	webinar	Ask The Expert -IOS Support Hub Service	CEREC
26 oktober	webinar	CAD/CAM-Café: Beleef de DS Wereld Live	Dental lab

Blijf up-to-date en **bekijk ons actuele aanbod**

In samenwerking met Dental Best Practice

Datum	Type event	Eventnaam
14 oktober	evenement	Aligners in de tandartspraktijk*
11 november	evenement	Aligners in de tandartspraktijk*

*Deze sessies zijn geschikt voor de algemeen practicus

Voor u uitgelicht

Academiae Implantologica

Een complete opleiding implantologie waarbij kwaliteit voorop staat. Tijdens deze opleiding implanteer je zelfstandig 3 patiënten, met behulp van uw eigen assistent. Praktijk en theorie komen op deze manier perfect samen. Dit alles onder begeleiding van implantoloog Thibaut de Jong.

Deze 11-daagse cursus start 11 oktober.

[Meer informatie](#)



17.000 m²,
35.000 voorraadunits
en een dagelijkse
verwerking van 10.000
orderregels

Dentsply Sirona Venlo EMEA distribution center

Hét centrale punt van waaruit de distributie wordt verzorgd naar tandheelkundige zorgprofessionals en dealers binnen EMEA.

Vanuit het distributie centrum (DC) wordt ook de bevoorrading verzorgd van de andere HUBs in USA & Hongkong en de lokale sales market waar nog geen hub aanwezig is, denk hierbij aan de landen in Zuid-Amerika en Afrika.



in ons ruime pand van 17.000 vierkante meter werken momenteel 190 FTE waarvan ongeveer 150 in het magazijn. Hier wordt gedurende vijf dagen per week in twee shifts gewerkt om de dagelijkse 10.000 orderregels te kunnen verwerken.

Verder is het magazijn "temperature controlled" en beschikt het over een koelcel vanwege de farmaceutische artikelen. Daarnaast beschikt het DC over 4 DG bunkers, 2 grote tussenvloeren (Mezzanine) en palletstellingen van 10.5 meter hoog met 11.250 palletplaatsen voor europallets om de 35.000 voorraadunits (SKU's) op te kunnen slaan.

Dit alles stelt ons in staat om duizenden klanten per dag hun tandheelkundige producten te kunnen beleveren.



Axano

Productkenmerken

Met Axano krijgt u een elegante tandartsstoel, die aansluit bij uw behoeften. Axano combineert smart design met efficiënte workflows, wat zorgt voor een uitzonderlijke, ergonomische behandelervaring.

Intelligente functies zijn naadloos geïntegreerd in Axano met Smart Touch, Smart Delivery Pro en Smart Control. Geïntegreerde therapiefuncties ondersteunen uw workflow en zorgen voor veiligheid. De combinatie van deze functies creëert een uitstekend samenspel van innovatie en fascinatie.



Smart Delivery Pro

Met de gemotoriseerde schuifrail heeft u het tandartselement van de behandelstoel altijd binnen handbereik. De hoogteverstelling past de stoel automatisch aan uw lengte aan en met Smart Delivery Pro kunt u elke dag zonder moeite, voor uren achter elkaar ergonomisch behandelen.



Smart Touch

Het interactieve, intuïtieve 10,3" Smart Touch-display vormt het hart van Axano. Het display biedt overzichtelijke functies door gebruik te maken van ultramoderne multitouch-technologie. U kunt de interface zelfs tot in het kleinste detail aanpassen



Ambient Light

Het subtiele Ambient Light op de tandarts- en assistentelementen en Smart Delivery Pro creëert een aangename, geruststellende ambiance. Bovendien kunt u met de verscheidenheid aan kleuropties een uitstekende sfeer creëren, die past bij de esthetiek van uw praktijk. Het groene Ambient Light geeft bijvoorbeeld aan dat er een hygiëneproces gaande is. U kunt ook specifieke kleuren kiezen, die passen bij de bekleding.

Axano

Innovation meets fascination.

Wanneer je door hebt wat morgen belangrijk is, wordt echte innovatie bereikt. Met Axano wordt echte innovatie een fascinatie.

Excellent Workflows

Met endo-, implantaat- en GEZICHT-behandelingsfuncties binnen handbereik en Smart Delivery Pro die het tandartsgedeelte ergonomisch binnen uw bereik en hoogte brengt

Digital Experience

Met directe toegang tot opgeslagen patiëntgegevens of media en de Sivision View-software die naadloos integreert met Sidexis 4 en uw netwerkpraktijk.

Smart Design

Met een intuïtief 10,3-inch Smart Touch-display dat kan worden gepersonaliseerd naar uw behoeften en een innovatief omgevingslicht dat eerste klas esthetiek omzet in een slim hygiëneproces.

Ontdek innovatie nu en klik op meer informatie

Meer informatie

Of scan de QR voor een snelle toegang.



Bekijk video



De Orthophos familie

Of u nu een beginner bent of al een expert op het gebied van digitaal, de Orthophos familie heeft het juiste apparaat om u te ondersteunen in uw workflow. Elke unit is net zo uniek als uw praktijk en ontworpen met doordachte details om aan uw individuele behoeften te voldoen, hoe complex ook.

Orthophos S

De betrouwbare alleskunner met een uitgebreid prestatiespectrum in 2D en 3D, geoptimaliseerd voor al uw dagelijkse oefentaken.

Orthophos E

Het geprefereerde 2D-röntgenapparaat dat een soepele toegang biedt tot de wereld van digitale beeldvorming door middel van betrouwbare diagnostiek, dankzij CSI-sensortechnologie en eenvoudige bediening.

Voor meer informatie of om een demo op kantoor aan te vragen, kunt u ons bezoeken op: dentsplysirona.com/orthophosfamily

Bekijk video 

Bekijk video 

Dentsply Sirona Imaging Solutions

Axeos. Experience the difference.



Bekijk op ons youtube kanaal 

Ervaar het verschil met Axeos

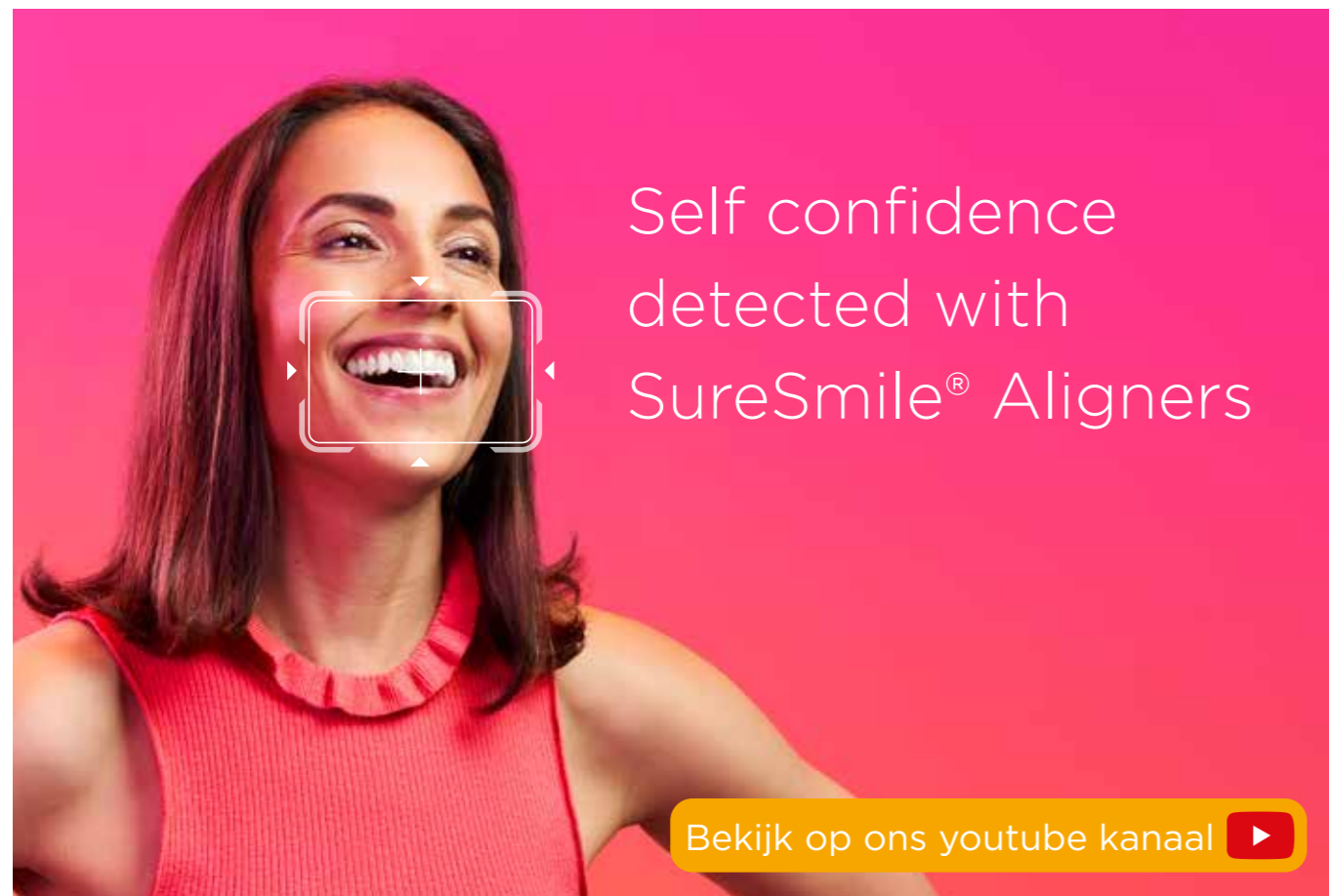
Het meest veelzijdige CBCT-apparaat van dit moment

- 2D/3D-systeem met een groot volume en hoge beeldkwaliteit, volumematen voor uw specifieke doeleinden, van $\varnothing 5 \times 5,5$ cm tot $\varnothing 17 \times 13$ cm.
- Intelligent 'Low Dose'-systeem, 3D-opnames met een 2D-dossering en behoudt van beeldkwaliteit.
- Automatische patiëntpositionering, het gepatenteerde bijtblok legt automatisch de juiste hoek van het hoofd van de patiënt vast, positioneert de patiënt snel in het occlusale vlak en zorgt samen met de 3-punts-hoofdbevestiging voor een stabiele positie.
- Perfecte integratie met Sidexis 4 waardoor u snel en eenvoudig communiceert met verschillende systemen.
- De EasyPad display begeleidt u en uw team stapsgewijs door de verschillende instellingen en mogelijkheden. Hierdoor kunt u snel en efficiënt de Axeos integreren in uw dagelijkse werkwijze.

Vraag informatie aan

Of scan de QR-code voor een snelle toegang.



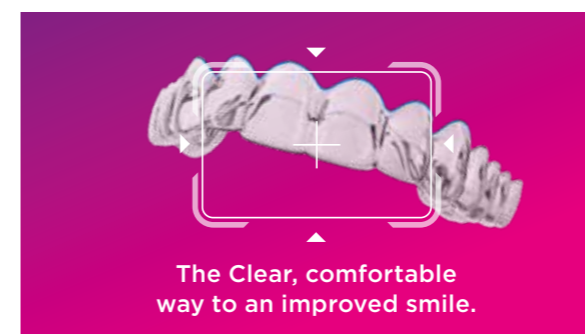


SureSmile® Aligners

Klinische uitmuntendheid - gedetecteerd

SureSmile® Aligners worden gemaakt door experts met behulp van de nieuwste technologie en bewezen materialen. Unieke functies maken personalisatie mogelijk voor zelfs de meest uitdagende cases. Nauwkeurige verwerking van de gegevens en grondige kwaliteitscontrole zorgen voor een uitstekende pasvorm, uitstekende duurzaamheid en aligners die zo transparant zijn dat ze moeilijk te detecteren zijn.

Waarom SureSmile?



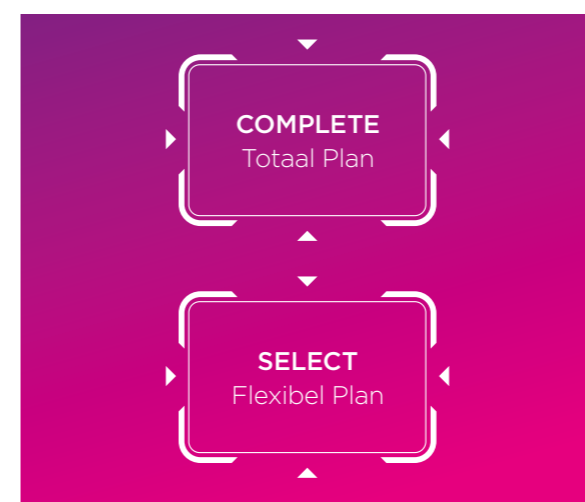
Comfort wordt geleverd in een variabele trimlijn

Met SureSmile® Aligners kiest u het design van de trimlijn. De rechte trimlijn volgt het tandvlees op een constante afstand, waarvan u de hoogte kunt bepalen. Een kleine overlap van het tandvlees kan een positieve invloed hebben op de krachtoverdracht en zelfs het aantal benodigde attachments verminderen. Of u kiest het geschulpte design voor meer flexibiliteit in de aligner, en voldoet u aan de hoogste, esthetische eisen.



SureSmile design

Röntgegegevens worden gekoppeld en geregistreerd aan het 3D-model, door o.a. foto's over elkaar heen te leggen kan de uiteindelijke tandpositie gepland worden die in overeenstemming is met de natuurlijke gelaatstreken van uw patiënt.



Selecteer het SureSmile Aligner-pakket dat het beste bij uw patiënt past:

Complete: een totaal plan met een onbeperkt aantal aligners, inclusief eventuele refinements gedurende de gehele behandelijd tot 3 jaar vanaf de productiedatum van de aligner tegen een vast tarief.

Select: een flexibel plan waardoor u enkel betaald voor het aantal aligners dat u nodig heeft. Ideaal voor de minder complexe casuïstiek.

[Meer informatie leest u hier](#)

SureSmile®

Wereldwijd meer dan 500.000 patiënten behandeld met de SureSmile-technologie*

Bied ook een gezonde glimlach aan op een voorspelbare manier met SureSmile® Aligners

Klinische uitmuntendheid

Superieure clear aligners

Esthetisch, nauwelijks zichtbaar ESSIX®-materiaal voor effectieve tandbeweging en vele behandelopties zelfs voor gecompliceerde casuïstiek.

Expertise

Uitstekende behandelplanning, meer dan 20 jaar ervaring in digitale orthodontische planning zorgen voor uitstekende, initiële behandelvoorstellen en een minimum aan aanpassingen.

Toegankelijk en open workflow

SureSmile software is toegankelijk via uw browser en vereist geen lokale installatie. Bovendien accepteert het SureSmile Digital Lab gegevens van alle gangbare intraorale scanners. Eenvoudiger kan het niet.

Eenvoudige start - Lokale ondersteuning tijdens het opstarten en toegang tot uw eigen SureSmileU online educatieplatform voor live events en video's.

*SureSmile behandelde cases- gegevens dossier 2021. Modellen representeren resultaten na behandeling.



ias
ACADEMY

SureSmile® Aligners **Nieuw** SureSmile® cursusaanbod

Exclusief voor de startende SureSmile-leden. Het onafhankelijke IAS-cursusaanbod ondersteunt de SureSmile-software. De cursussen richten zich op het aanleren van de basis orthodontische concepten, die nodig zijn om uw aligner behandelplannen correct te diagnosticeren en uit te voeren. Deze level I cursus is speciaal voor de behandelaar die start met alignertherapie. Tijdens deze cursus wordt rekening gehouden met zowel esthetiek als functie.

Deze cursus bestaat uit:

9 on-demand webinars - begeleiding van de IAS - SureSmile mentor - hands-on sessies welke u online of fysiek kunt bijwonen.

22 september 13:00 - 17:00uur Live event - locatie van der Valk, Amersfoort

13 oktober 18:30 - 21:30uur Live interactief webinar

Ook deelnemen? Vraag naar de mogelijkheden!

SureSmile® retainers

Voor het behoud van die mooie glimlach

Na iedere orthodontische behandeling is de retentiefase een belangrijk onderdeel van de behandeling. Zodra uw patiënt klaar is met de clear aligner-behandeling, heeft u nu de mogelijkheid om SureSmile® Retainers voor te schrijven speciaal ontworpen om de tanden op hun plaats te houden. Gemaakt van ESSIX®-materialen om relaps te voorkomen.

SureSmile® Retainers geeft de vrijheid en flexibiliteit om te bestellen wat nodig is. De vrijheid hebben om meerdere sets te bestellen, betekent dat de patient een backup set heeft om zijn nieuwe glimlach te beschermen voor het geval hun retainer zoekraakt of kapot gaat.

Sterker

SureSmile® Retainers hebben de kracht om tanden te beschermen tegen schade veroorzaakt door bruxisme of knarsen zonder afbreuk te doen aan de klinische effectiviteit van de retainer.

Voorkom relaps 3

Ontworpen om voldoende mechanische en functionele krachten te leveren voor het behoud van de uiteindelijke occlusie om relaps te voorkomen.

Duurzamer

In tegenstelling tot aligners die ontworpen zijn om elke twee weken te worden vervangen, zijn SureSmile® Retainers ontworpen om tot 12 maanden te dragen.

Live event

SureSmile Masterclass Live event - van der Valk, Zwolle

16 September 13:00-17:00 uur SureSmile Masterclass I Trouble shooting - Tips & Tricks

[Naar inschrijflink](#)

30 September 13:00-17:00 uur SureSmile Masterclass II Aligner tracking - Follow up

[Naar inschrijflink](#)

7 Oktober 10:00-16:00 uur De SureSmile assistent

[Naar inschrijflink](#)

[Lees meer over ons **educatie-aanbod**](#)



Dentsply Sirona-producten

Alignertherapie ondersteunend

Chewies™ Aligner Tray Seaters

Chewies helpen alignerpatiënten om de aligners op de juiste manier te plaatsen. Ze zijn even groot als een standaard tandheelkundige wattenrol. Ze zijn gemaakt van zacht plastic en zijn hygiënisch en gebruiksvriendelijk.

Leverbaar in diverse kleuren.
Verpakking: 10 zakjes per 2 st. verpakt

groen (mint)	art.nr: AC-GM
roze (bubblegum)	art.nr: AC-PBG
paars (grapefruit)	art.nr: AC-PG
wit	art.nr: AC-W



Retainer Retriever

Alignerhaakjes bieden ondersteuning bij het veilig uitnemen van alingers.

Leverbaar in diverse kleuren.
Verpakking: 10 zakjes per stuk verpakt

Tropical blauw	art.nr: RR-1TSB
Tropical roze	art.nr: RR-1TSP
Wit	art.nr: RR-1W

Retainer Brite Cleaning Tablets

Schurende tandpasta's kunnen clear aligners en retainers dof maken en verkleuren! Retainer Brite®-reinigingstabletten zijn speciaal samengesteld om uitneembare apparatuur te helpen beschermen door de helderheid en netheid te behouden.

Het is eenvoudig om uw patiënten te voorzien van:

- Voorraaddozen om te verkopen of aan patiënten te geven.
- Voeg bij elk nieuw apparaat een patiëntenpak toe.

art.nr: RB-36



Bestellen via onze website

SpaceFile®

Interproximal Reduction Kit

Spacefile

Zwitserse precisie

Met diamant geïmpregneerde vijlen kunnen een breed scala aan taken uitvoeren, waaronder contactverbreken, verkleinen, contouren, fijn trimmen en afwerken.

Vijlen kunnen op drie manieren worden gebruikt, afhankelijk van uw persoonlijke voorkeur: uit de hand, met de verwijderbare handgreep (meegeleverd) of met het optionele hoekstuk.

- Flexibele verwijderbare handgreep biedt extra controle.
- Vijlen zijn voorzien van ventilatiegaten om gebruik bij lage temperaturen mogelijk te maken en verstopping te voorkomen.
- Vijlen, handgreep en binnenbak zijn autoclaveerbaar.
- Enkele set bevat: grip en een type vijl.
- Geassorteerde set bevat: grip, 8 vijlen (1 van elk) en 1 contactzaag. Sets zijn verkrijgbaar in enkelzijdig en dubbelzijdige vijlen.

art.nr: 40034*
art.nr: 40035*

Kijk voor een totaal overzicht op onze website via de button.

Naar website



INRUILACTIE

Lever uw oude polymerisatielamp bij ons in en ontvang **€300,- korting op de Smartlite Pro***.



Neem contact op

*Aanbieding geldig t/m 31 december 2022

THE DENTAL
SOLUTIONS
COMPANY™

Dentsply
Sirona

DS PrimeTaper de perfecte combinatie van vorm en functie

DS PrimeTaper Productkenmerken

We bouwen voort op onze klinisch bewezen track record voor snelle, voorspelbare osseointegratie, ons sensationele botbehoud en geweldige esthetische resultaten. Daar voegen efficiënte, eenvoudige handling en voorspelbare, lineaire torque-opbouw tijdens installatie aan toe.

- Het **progressieve tapered design** levert hoge primaire stabiliteit wat immediate loading mogelijk maakt.
- **Langdurig botbehoud verzekert** door bewezen eigenschappen van het Astra Tech Implant System.

DS PrimeTaper

Maak kennis met het nieuwe implantaat van Dentsply Sirona

DS PrimeTaper implantaten leveren gewenste primaire stabiliteit en zijn te gebruiken in alle klinische indicaties, waaronder extractie alveole.



- MicroThread voor corticaal botbehoud
- Optimale krachtenverdeling voor langdurig botbehoud
- Progressief design met variabel schroefdraad
- Stabiliseert en zorgt voor een initiële stabiliteit
- Lineaire opbouw van koppel voor voorspelbare stabiliteit
- Stabiele en snelle implantaatplaatsing dankzij het dubbel schroefdraad
- Eenvoudige, stabiele en voorspelbare procedure
- Hoge primaire stabiliteit voor immediate belasting, zelfs in extractie alveole



Meer informatie leest u hier

Bekijk op ons youtube kanaal 

DS PrimeTaper de perfecte combinatie van vorm en functie

SAVE THE DATE
VOOR HET

Houd mij op de hoogte

DS PRIMETAPER
AFTER SUMMER
EVENT...



Opleiding CBCT Toezichthoudend Medewerker Stralingsbescherming



TMS-CBCT 2-daagse opleiding

Conebeam CT geeft de mogelijkheid om tegen een aanvaardbare dosis 3D-opnamen te vervaardigen van het hoofd-halsgebied. De gebruiker van CBCT moet voldoen aan de kerncompetenties voor **'Toezichthoudend Medewerker Stralingsbescherming tandheelkunde voor toepassingen met Conebeam CT'**.

Volg daarom deze, speciaal voor de tandarts, 2-daagse opleiding bij Dental Best Practice.

Kijk voor meer informatie en verschillende data op onze website.

Docenten:

Kostas Syriopoulos

Paul van der Stelt



Lees meer!

www.dentalbestpractice.nl



START
SEPTEMBER
2022

Opleiding Implantologie

Een complete opleiding implantologie waarbij kwaliteit voorop staat. Tijdens deze opleiding implanteer je zelfstandig 3 patiënten, met behulp van jouw eigen assistent. Praktijk en theorie komen op deze manier perfect samen. Dit alles onder begeleiding van implantoloog Thibaut de Jong.

Gastdocenten:

Jan Willem Vaartjes | Kostas Syriopoulos

Caroline Cuppens | Yolande Coelen

Fatos Ringers-Kaya

Inclusief een opleiding voor jouw assistent!

In samenwerking met:

Implanetic.

T.X. de Jong
TANDZORG

Dentsply
Sirona

AI
Academiae Implantologica

www.academiae-implantologica.nl



SmartLite® Pro

Modulaire LED
polymerisatielamp



INRUILACTIE
aanbieding is geldig
t/m 31 december 2022

Bekijk video

Klinische prestaties zagen er nog nooit zo goed uit

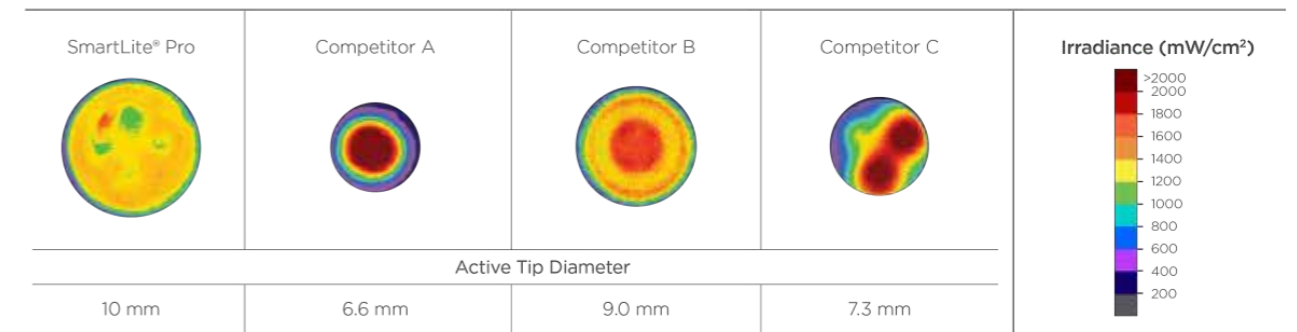
Meer dan een uithardingslamp

Productkenmerken

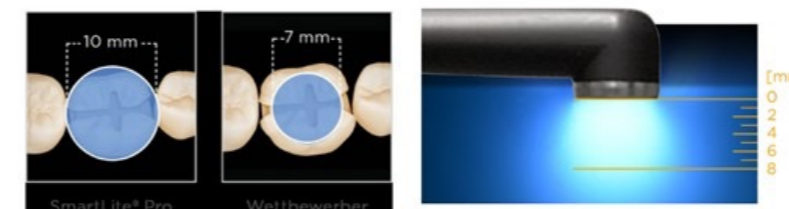
- **Functie en Vorm** - Vooruitstrevende samenstelling van klinische prestaties en modulaire veelzijdigheid in een uitstekend pen-stijl ontwerp, ligt goed uitgebalanceerd in de hand en esthetisch in elk detail.



- **State of the art optica** - Geoptimaliseerd ontwerp met 4 leds zorgt voor een homogene lichtverdeling over het gehele uithardingsgebied. SmartLite® Pro levert een gemiddelde lichtintensiteit van 1250 mW/cm².



- **Betrouwbare resultaten** - Grote 10 mm actieve uithardingsdiameter om grotere restauraties uit te voeren in combinatie met een uitstekend bundel- vorming voor betrouwbare uitharding, zelfs over grotere afstanden.



- **Transilluminatie Tip** - een diagnostisch hulpmiddel voor visualisatie van interproximale cariës, evaluatie van gebarsten tanden en de verlichting van endodontische toegang.



Meer informatie leest u hier



Primeprint

Dentsply Sirona biedt u digitale oplossingen voor productiviteit op een hoger niveau

Een 3D-printer gebouwd voor de toekomst van digitale tandheelkunde

Primeprint Solution is een 3D-printsysteem van medische kwaliteit waarmee u uw praktijk of laboratorium kunt uitbreiden. Deze vereenvoudigde en sterk geautomatiseerde end-to-end 3D-printoplossing is ontworpen met tandheelkundige intelligentie voor uitmuntendheid in de praktijk en het laboratorium.

Primeprint Solution integreert naadloos en eenvoudig in bestaande digitale workflows en het volledige digitale universum van Dentsply Sirona. Het ondersteunt ook veilige procedures en behandelresultaten via een uniek procesprotocol.

Bovendien zal de combinatie van Dentsply Sirona's Cloud en Design Services een open, samenwerkingsplatform vormen waar tandartsen en tandtechnici kunnen samenwerken om de patiëntenzorg te verbeteren.



Wij vieren 20 jaar Cercon Cercon® ht ML

maakt het zirkoondisportfolio van Dentsply Sirona compleet

Esthetiek en sterkte,
nu écht verenigt.

Cercon® integreert uitstekend in de digitale workflow
- gevalideerd in elke stap. Monolithisch tot individueel opgebakken
- Cercon® biedt een uitstekende oplossing voor elke indicatie.

Dát is Cercon®



JOIN THE LAUNCH
EVENT FOR OUR NEW
DIGITAL UNIVERSE

AND GROW YOUR PRACTICE
WITH PRIMEPRINT AND OUR
BRAND NEW CLOUD SERVICES



Bekijk op ons youtube kanaal

Meer informatie? Klik hier.



Bekijk hier onze Lab workflow

Bekijk hier onze Cercon workflow



TruNatomy™

De innovatie in wortelkanaalbehandeling

TruNatomy™ biedt superieure efficiëntie

Alle drie vormingsvijlen bieden een slanke vorm gecombineerd met een unieke doorsnede voor betere prestaties en bieden meer ruimte voor grondig debridement.

- Slank NiTi-draadontwerp: 0,8 mm in plaats van maximaal 1,2 mm
- Off-centered doorsnede
- Werkt op een hogere snelheid voor meer efficiëntie met minder koppel.



TruNatomy™ zorgt voor een beter behoud van de natuurlijke tandanatomie

Het instrument is gemaakt van speciale NiTi-warmtebehandelde draad die een uitzonderlijke flexibiliteit biedt, waardoor de vijl voorgebogen kan worden wanneer dat nodig is. Dankzij het superieure kanaal-centreringsvermogen is het instrument ontworpen om zich aan te passen aan het kanaal - en niet andersom.

[Meer informatie](#)

Irrigatienaald

Geavanceerd technologisch ontwerp ter verbetering van de desinfectie

Irrigatie is een cruciale stap tijdens de wortelkanaalbehandeling. TruNatomy™ biedt superieure efficiëntie

Tot 35% van de kanaalwand blijft onaangeroerd door instrumenten¹ na preparatie, ongeacht het gebruikte vijlsysteem. Het verwijderen van de smeerlaag en biofilm, alsmede het desinfecteren van het wortelkanaal voor het vullen zijn dus essentieel voor een succesvolle endodontische behandeling.

De irrigatienaald biedt de volgende voordelen

- 30 G canule met gesloten uiteinde voor een veilige en efficiënte reiniging tot aan de apex
- Luer-lock aansluiting voor een veilige toediening
- Ontworpen met dubbelzijdige openingen voor een optimale verdeling van de irrigatieoplossing



[Bekijk video](#)

[Vraag een gratis sample aan](#)

Preventive, Restorative & Endodontics Nascholingsaanbod op maat

Deze nascholingsactiviteiten worden volledig afgestemd op uw nascholingsbehoefte en u bepaalt de locatie.

In de praktijk, bij uw dentale dealer, of in ons Digital Experience Center Dentsply Sirona in Zoetermeer.

Toch liever online? Ook dat behoort tot de mogelijkheden.

ENDO Maillefer

1. Aan de slag met de Gouden Standaard in de Endodontie: WaveOne Gold®, de instrumenten en techniek
2. De impact van nieuwe technologie op klassieke Endodontie: ProTaper Ultimate™, de instrumenten en techniek
3. Wanneer Minder Meer wordt: TruNatomy.




ENDO_VDW

4. Een gemakkelijke, veilige en efficiënte wortelkanaalbehandeling -Reciproc (blauw)



Directe Restauratieve workflow:

5. De voorspelbare, betrouwbare, esthetische & snelle directe
6. Streamlined Class II Solutions' - klinisch uitdagende restauraties in de dagelijkse praktijk



Indirecte Restauratieve workflow:

7. Laatste innovatie op het vlak van tandheelkundige materialen & geassocieerde wijzigingen in de Indirecte Restauratieve workflow
8. Vereenvoudigde Endo behandeling & de daarop volgende restauratie van de kroon



Geen keuze kunnen maken?

Bespreek met ons de mogelijkheden en combineer de cursusonderwerpen.

[Meer informatie](#)

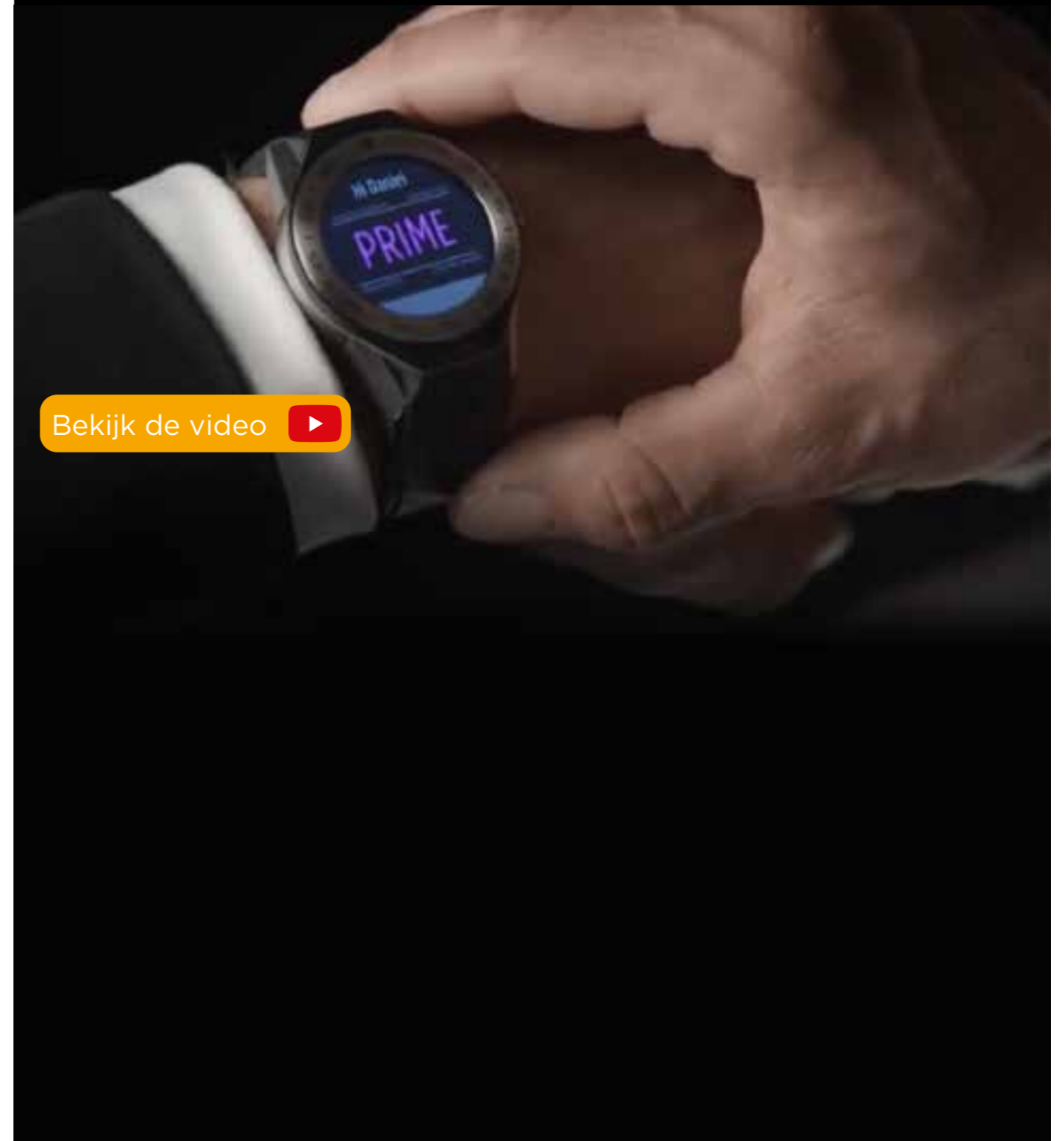
Prime Time

You know its Prime Time again

Excellence made easy! Discover the new CEREC Primemill and experience a seamless chairside dentistry workflow

Advanced electronics and motors
Super fast made
Prime Design

and much more...



[Bekijk de video](#)

DS PrimeTaper CASE REPORT



Dr. Mischa Krebs

Private Practice
Dr. Krebs & Colleagues,
Alzey, Germany



ZTM Alexander Müller

Dental Lab Müller &
Edelhoff, Wörrstadt,
Germany

Immediate implant placement and temporization of an upper premolar with PrimeTaper EV.

A 35-year-old female patient presented with a deeply fractured root. After opting for an implant borne solution, an immediate implant placement and reconstruction with a PMMA provisional crown on a temporary titanium abutment was planned. Based on an intraoral Primescan on the day of surgery with an Atlantis IO-FLO, an Atlantis CustomBase was designed and fabricated, and the Atlantis Crown Abutment finished during the healing period. The provisional crown was replaced with the final screw-retained crown 8 weeks after implant



1. Pre-operative situation showing a deep fracture in the second premolar.



2. Pre-operative radiograph.



3. Extraction of the fractured premolar.



4. Implant site preparation following the recommended drilling protocol for the planned PrimeTaper EV Ø4.2 implant.



5. Implant installed strictly along the palatal wall and slightly subcrestal.



6. Buccal void grafted with Symbios.



7. A provisional crown was fabricated.



8. Intraoral scan on the day of surgery.



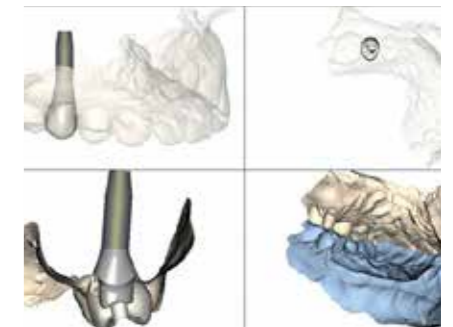
9. Provisional crown seated.



10. Provisional crown seated out of occlusion.



11. Radiographic evaluation.



12. Design of final Atlantis Abutment.



13. Final crown bonded on Atlantis Abutment.



14. Clinical view 6 weeks after implant installation.



15. Fully preserved ridge dimensions.



16. Clinical view 8 weeks after implant installation, immediately after placement of final crown.

De toekomst staat voor de deur

BOEK NU UW
VRIJBLIJVENDE
DEMONSTRATIE



Mobile Demo Center

Dentsply Digital Tour

Dentsply Sirona brengt de toekomst in de praktijk. Of beter gezegd naar de praktijk. Want als u nú ons Mobile Demo Center boekt, kunt u gewoon bij u voor de deur kennismaken met de nieuwste ontwikkelingen op het gebied van digitale workflows voor uw praktijk.

Of het nu gaat om restauratie, orthodontie, implantologie of het lab. Op al deze gebieden dragen onze digitale workflows bij aan meer nauwkeurigheid, mooiere resultaten, betere kostenefficiëntie en een hogere waardering door uw klant. En vooral dat laatste is waar wij het allemaal voor doen!

Demo boeken!

Of scan de code en boek
direct je afspraak.



Voor meer informatie kunt u contact opnemen met uw Dentsply Sirona vertegenwoordiger door te bellen naar tel: **+ 318 80 245 200** of ga naar **dentsplysirona.com** om te zien hoe u uw patiënten het voordeel kunt geven van onze diverse workflows.